BNY Mellon Global Credit Fund CAD X Acc Hedged

Categoria Morningstar™	Benchmark Morningstar	Benchmark Dichiarato	Morningstar Rating™
Obbligazionari Altro	Not Categorized Usato nel Report	Bloomberg Gbl Agg Credit TR Hdg USD	Senza rating

Obiettivo d'Investimento Dichiarato

The Sub-Fund aims to achieve a total return from income and capital growth. The Sub-Fund aims to achieve its investment objective by investing the majority of its Net Asset Value, meaning over two-thirds of the Sub-Fund's Net Asset Value, in global credit debt and debt-related securities. The remaining assets will be invested in non-credit debt and debt-related securities directly issued by governments, currencies, cash and near cash assets.

Rendimenti

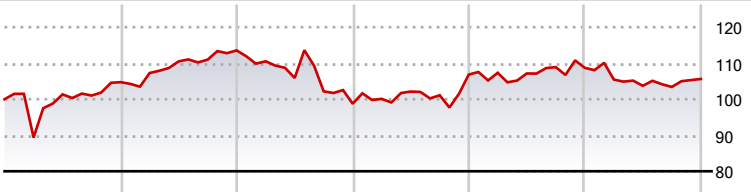

2020	2021	2022	2023	2024	2025-12	
4,73	8,42	-13,04	8,21	1,75	-2,85	● Fondo

Misure di Rischio

3Y Alpha	-	3Y Sharpe Ratio	-0,06
3Y Beta	-	3Y Std Dev	7,16
3Y R-Squared	-	3Y Risk	-
3Y Info Ratio	-	5Y Risk	-
3Y Tracking Error	-	10Y Risk	-

Rend. Cumulati %	Fondo
3-Mesi	0,99
6-Mesi	2,01
1-Anno	-2,47
3-Anni Ann.ti	1,44
5-Anni Ann.ti	-0,01
10-Anni Ann.ti	3,27

Rendimenti aggiornati al 14/01/2026

Rendimenti Trimestrali %	Q1	Q2	Q3	Q4
2026	-	-	-	-
2025	-3,01	-1,63	-0,31	2,14
2024	0,46	-0,18	1,65	-0,17
2023	1,37	2,02	-1,00	5,69
2022	-2,66	-4,20	-3,50	-3,36

Portafoglio 30/11/2025

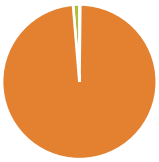

Asset Allocation %	Netta
● Azioni	0,18
● Obbligazioni	98,50
● Liquidità	1,32
● Altro	0,00

Fixed Income Style Box™

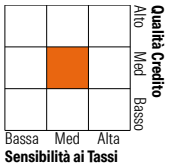

Fixed Income Style	Fondo
Duration Effettiva	5,89
Maturity effettiva	-
Qualità Credito Media	BBB

Credit Quality %	Fondo	Credit Quality %	Fondo
AAA	15,92	BBB	33,44
AA	20,71	BB	8,15
A	21,73	B	0,00
		Below B	0,00
		Not Rated	0,05

Titoli principali

Nome	Settore	%
iShares € High Yield CorpBd...	—	5,62
United States Treasury Notes...	—	4,09
Germany (Federal Republic...	—	3,58
United States Treasury Notes...	—	2,06
United States Treasury Notes...	—	1,78
United States Treasury Bonds...	—	1,24
United States Treasury Bonds...	—	1,12
Bank of Nova Scotia	—	0,93
United States Treasury Bonds...	—	0,86
Nationwide Building Society	—	0,76
% Primi 10 Titoli sul Patrimonio		22,05
Numero Complessivo di Titoli Azionari		7
Numero Complessivo di Titoli Obbligazionari		486

Fixed Income Sector Weightings %	Fondo
Governativo	31,93
Societario	63,19
Cartolarizzazioni	4,17
Enti Locali	0,00
Liquidità ed equivalenti	1,43
Derivati	-0,72

Coupon Range %	Fondo
0 coupon	0,14
Da 0 a 4 cedole	35,83
Da 4 a 6 cedole	55,73
Da 6 a 8 cedole	7,28
Da 8 a 10 cedole	0,91
Da 10 a 12 cedole	0,10
Oltre 12 cedole	0,01

Scadenze %	Fondo
da 1 a 3	21,05
da 3 a 5	16,60
da 5 a 7	12,16
da 7 a 10	17,49
da 10 a 15	8,66
da 15 a 20	5,38
da 20 a 30	7,31
oltre 30	4,03

Anagrafica

Società di Gestione	BNY Mellon Fund Management (Lux) S.A.
Telefono	-
Web	http://www.bnymellonam.com
Data di Partenza	29/02/2016
Nome del Gestore	Adam Whiteley Shaun Casey
Data Inizio Gestione	29/02/2016
NAV (14/01/2026)	CAD 1,43
Patrimonio Netto (Mln) (30/11/2025)	3.498,91 USD

Patrimonio Classe (Mln) (14/01/2026)	368,33 CAD
Domicilio	IRLANDA
Valuta del Fondo	CAD
UCITS	Si
Inc/Acc	Acc
ISIN	IE00BYZW6223

Investimento Min. Ingresso	-
Investimento Min. Successivo	-
T.E.R.	-
Spese correnti	0,07%
Commissione di incentivo	-

© 2026 Morningstar Italia. Tutti i diritti sono riservati. Le informazioni qui contenute: (1) sono proprietà di Morningstar, (2) non possono essere copiate, (3) non costituiscono consiglio di investimento; (4) sono fornite con scopi informativi; (5) sono ritenute attendibili da Morningstar che, pertanto, ne garantisce il maggior grado di accuratezza e completezza possibile, fatto salvo il caso in cui queste Le siano state fornite in modo errato e/o non completo dalle relative società prodotto; (6) sono estratte dai dati del fondo disponibili e riferiti a date temporali diverse. Morningstar non è responsabile per qualunque danno o perdita derivante da qualunque uso delle informazioni e chi visiona tali informazioni sarà responsabile dell'uso che andrà a farne. Non vi è naturalmente garanzia alcuna che i risultati del passato trovino un riscontro nel futuro.