

# BlueBay Funds - BlueBay Emerging Market Bond Fund S - GBP (AIDiv)

**Categoria Morningstar™**

Category\_EUCA001026

**Benchmark Morningstar**

Morningstar Emerging Markets Sovereign

Bond GR Hedged GBP

Usato nel Report

**Benchmark Dichiarato**

JPM EMBI Global Diversified TR USD

**Morningstar Rating™**

★★★★★

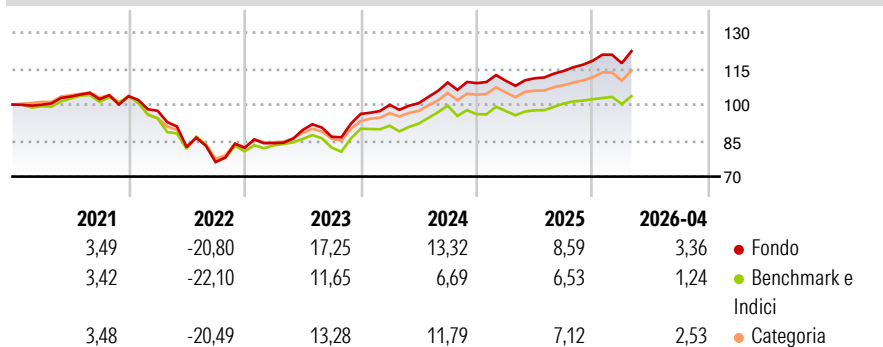
**Obiettivo d'Investimento Dichiarato**

Conseguire un tasso di rendimento totale superiore a quello dell'indice JP Morgan Emerging Market Bond Index Global Diversified, investendo in un portafoglio di titoli a reddito fisso di emittenti con sede in Paesi dei mercati emergenti. Il Comparto investe almeno due terzi del patrimonio netto in titoli a reddito fisso senza limiti di rating emessi da Emittenti dei mercati emergenti. Il Comparto investe in titoli denominati in USD e in valute diverse dall'USD, ivi compresi i titoli denominati nelle Valute locali dei Paesi dei mercati emergenti in cui il Comparto stesso investe. La percentuale dei titoli denominati in valute diverse dall'USD può aumentare nel tempo, in linea con le opportunità offerte dal mercato e con eventuali...

**Misure di Rischio**


3Y Alpha	5,62	3Y Sharpe Ratio	1,24
3Y Beta	0,88	3Y Std Dev	8,03
3Y R-Squared	88,25	3Y Risk	Med
3Y Info Ratio	2,32	5Y Risk	Med
3Y Tracking Error	2,52	10Y Risk	Med

Basati su Morningstar Emerging Markets Sovereign Bond GR Hedged GBP (dove applicabile)

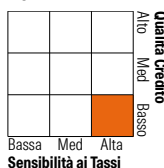
**Rendimenti**


Rend. Cumulati %	Fondo	Bmk	Cat	Rendimenti	Q1	Q2	Q3	Q4
3-Mesi	1,83	1,07	1,35	2026	-0,89	-	-	-
6-Mesi	7,14	3,53	6,15	2025	0,91	0,95	2,75	3,74
1-Anno	13,97	8,95	12,33	2024	3,92	0,68	8,59	-0,26
3-Anni Ann.ti	13,30	7,45	10,98	2023	2,42	6,48	-3,12	10,98
5-Anni Ann.ti	4,00	0,82	2,92	2022	-5,87	-15,52	-7,60	7,80
10-Anni Ann.ti	3,33	1,23	2,16					

Rendimenti aggiornati al 07/05/2026

**Portafoglio 31/03/2026**

**Fixed Income Style**

Box™



Duration Effettiva

Maturità effettiva

Qualità Credito Media

**Fondo**

-

12,92

BB

**Credit Quality %**
**Fond**
**Credit Quality %**
**Fond**

0

0

AAA

0,00

BBB

24,43

AA

2,89

BB

39,40

A

6,01

B

12,12

Below B

13,71

Not Rated

1,45

**Titoli principali**

Nome	Settore	%
2 Year Treasury Note Future...	-	4,10
Ecuador (Republic Of) 6.9%	-	2,22
Petroleos Mexicanos Sa De CV...	-	1,84
Argentina (Republic Of) 3.5%	-	1,55
Petroleos de Venezuela SA 0%	-	1,51
Turkey (Republic of) 7.25%	-	1,46
Colombia (Republic Of) 7.75%	-	1,44
Eagle Funding Luxco S.a.r.l....	-	1,32
Colombia (Republic Of) 8%	-	1,27
Oman (Sultanate Of) 6.75%	-	1,10
% Primi 10 Titoli sul Patrimonio		17,80
Numero Complessivo di Titoli Azionari		0
Numero Complessivo di Titoli Obbligazionari		219

**Fixed Income Sector Weightings %**

	Fondo
🏛️ Governativo	74,95
🏢 Societario	17,29
🏠 Cartolarizzazioni	0,00
🏡 Enti Locali	0,00
🏢 Liquidità ed equivalenti	16,40
📄 Derivati	-8,64
<b>Coupon Range %</b>	<b>Fondo</b>
0 coupon	0,33
Da 0 a 4 cedole	10,79
Da 4 a 6 cedole	31,01
Da 6 a 8 cedole	43,88
Da 8 a 10 cedole	12,78
Da 10 a 12 cedole	0,57
Oltre 12 cedole	0,64

**Scadenze %**

	Fondo
da 1 a 3	4,63
da 3 a 5	7,22
da 5 a 7	13,11
da 7 a 10	23,25
da 10 a 15	19,71
da 15 a 20	5,16
da 20 a 30	18,98
oltre 30	1,18

**Anagrafica**

Società di Gestione	BlueBay Funds Management Company S.A.	Patrimonio Classe (Mln)	1,51 USD	Investimento Min. Ingresso	-
Telefono	-	(07/05/2026)	-	Investimento Min. Successivo	-
Web	www.bluebayinvest.com	Domicilio	LUSSEMBURGO	T.E.R.	0,65%
Data di Partenza	29/02/2016	Valuta del Fondo	GBP	Spese correnti	0,65%
Nome del Gestore	Jana Velebova	UCITS	Si	Commissione di incentivo	-
	Polina Kurdyavko	Inc/Acc	Inc		
Data Inizio Gestione	01/12/2017	ISIN	LU1291078126		
NAV (07/05/2026)	GBP 80,00				

# BlueBay Funds - BlueBay Emerging Market Bond Fund S - GBP (AIDiv)

Patrimonio Netto (Mln) 989,13 USD

(31/03/2026)