

# Allspring (Lux) Worldwide Fund - Emerging Markets Equity Advantage Fund I USD

**Categoria Morningstar™**  
Gross-distributing

**Benchmark Morningstar**  
Morningstar Emerging Markets Target  
Market Exposure NR USD  
Usato nel Report

**Benchmark Dichiarato**  
MSCI EM NR USD

**Morningstar Rating™**  
★★★★

## Obiettivo d'Investimento Dichiarato

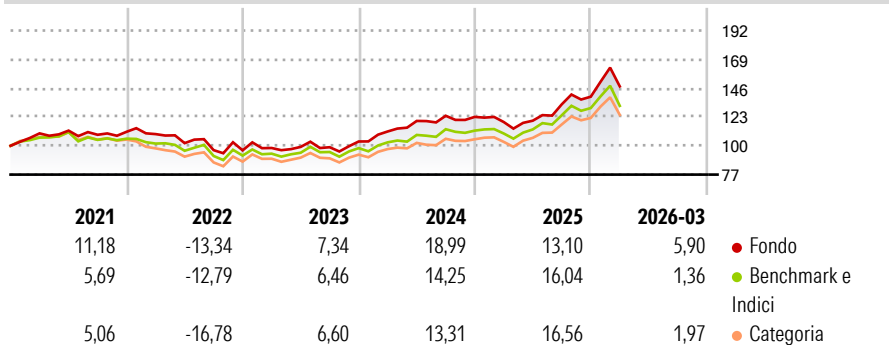
The Sub-Fund seeks long-term capital appreciation and current income. It is a high-risk vehicle that may be suitable for investors who are seeking long-term capital appreciation and current income offered through investment in equities and who are prepared to experience higher levels of volatility in pursuit of higher returns. The Sub-Fund promotes environmental and/or social characteristics but does not have a sustainable investment objective.

## Misure di Rischio

3Y Alpha	2,53	3Y Sharpe Ratio	0,87
3Y Beta	0,96	3Y Std Dev	13,23
3Y R-Squared	95,89	3Y Risk	Med
3Y Info Ratio	0,79	5Y Risk	Med
3Y Tracking Error	3,10	10Y Risk	-

Basati su Morningstar Emerging Markets Target Market Exposure NR USD (dove applicabile)

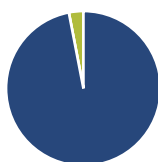
## Rendimenti



Rend. Cumulati %	Fondo	Bmk	Cat	Rendimenti Trimestrali %	Q1	Q2	Q3	Q4
3-Mesi	4,68	-	-	2026	5,90	-	-	-
6-Mesi	9,55	-	-	2025	-3,33	0,91	10,86	4,59
1-Anno	24,52	-	-	2024	7,74	7,54	3,46	-0,73
3-Anni Ann.ti	14,70	-	-	2023	1,96	0,87	-0,25	4,63
5-Anni Ann.ti	5,87	-	-	2022	-1,66	-6,61	-5,48	-0,18
10-Anni Ann.ti	-	-	-					

Rendimenti aggiornati al 02/04/2026

## Portafoglio 28/02/2026



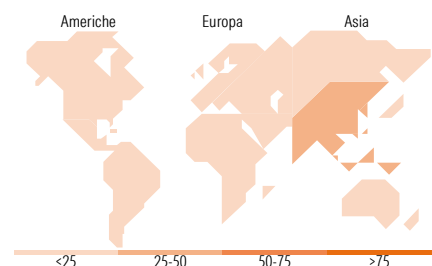
Asset Allocation %	Netta
Azioni	96,97
Obbligazioni	0,00
Liquidità	3,03
Altro	0,00

## Style Box Azionaria



Mkt Cap %	Fondo
Giant	61,62
Large	27,53
Medium	10,85
Small	0,00
Micro	0,00

Capitalizzazione media di mercato	Fondo
Ave Mkt Cap USD	79.604,74



## Titoli principali

Nome	Settore	%
Taiwan Semiconductor...	Microelettronica	8,98
Samsung Electronics Co Ltd	Microelettronica	7,01
ASE Technology Holding Co Ltd	Microelettronica	4,21
Tencent Holdings Ltd	Software	4,07
Alibaba Group Holding Ltd...	Software	3,54
MediaTek Inc	Microelettronica	3,43
SK Hynix Inc	Microelettronica	2,58
Samsung Electronics Co Ltd...	Microelettronica	2,05
Hyundai Motor Co	Automobili	1,76
China Construction Bank Corp...	Banca	1,40
% Primi 10 Titoli sul Patrimonio		39,02
Numero Complessivo di Titoli Azionari		106
Numero Complessivo di Titoli Obbligazionari		0

## Distribuzione Settoriale %

Distribuzione Settoriale %	Fondo
<b>Ciclico</b>	<b>41,84</b>
Materie Prime	5,39
Beni di Consumo Ciclici	11,12
Finanza	20,95
Immobiliare	4,38
<b>Sensibile</b>	<b>52,00</b>
Telecomunicazioni	9,56
Energia	1,47
Beni Industriali	6,21
Tecnologia	34,76
<b>Difensivo</b>	<b>6,16</b>
Beni Difensivi	1,29
Salute	3,18
Servizi di Pubblica Utilità	1,69

## Ripartizione Geografica %

Ripartizione Geografica %	Fondo
<b>America</b>	<b>11,10</b>
Stati Uniti	1,09
Canada	0,00
America Latina e Centrale	10,01
<b>Europa</b>	<b>11,21</b>
Regno Unito	0,00
Europa Occidentale - Euro	0,72
Europa Occidentale - Non Euro	0,00
Europa dell'Est	2,14
Africa	4,53
Medio Oriente	3,82
<b>Asia</b>	<b>77,69</b>
Giappone	0,00
Australasia	0,00
Asia - Paesi Sviluppati	42,78
Asia - Emergente	34,91

## Anagrafica

Società di Gestione	Allspring Global Investments Luxembourg S.A.	Patrimonio Classe (Mln)	14,22 USD	Investimento Min. Ingresso	1.000.000 USD
Telefono	-	Domicilio	LUSSEMBURGO	Investimento Min. Successivo	-
Web	-	Valuta del Fondo	USD	T.E.R.	1,15%
Data di Partenza	29/02/2016	UCITS	Si	Spese correnti	1,15%
Nome del Gestore	Alison Shimada Elaine Tse	Inc/Acc	Inc	Commissione di incentivo	-
Data Inizio Gestione	29/06/2012	ISIN	LU1366334651		

# Allspring (Lux) Worldwide Fund - Emerging Markets Equity Advantage Fund I USD

NAV (02/04/2026)

USD 169,25

**Gross-distributing**

106,80 USD

(28/02/2026)