

Baillie Gifford Worldwide Responsible Global Alpha Paris-Aligned Fund Class D NOK

Categoria Morningstar™
Acc Hedged

Benchmark Morningstar

Not Categorized
Usato nel Report

Benchmark Dichiarato

MSCI ACWI EU Paris Aligned Req NR EUR

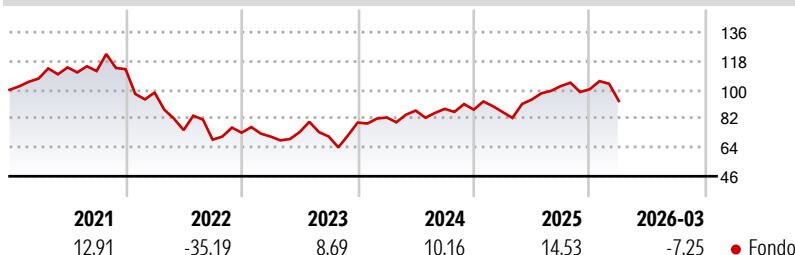
Morningstar Rating™

Senza rating

Obiettivo d'Investimento Dichiarato

The investment objective is to provide returns comprising capital growth and dividend income over the long term by investing primarily in global equities which are listed, traded or dealt in on Regulated Markets worldwide. The Fund also aims to have a Carbon Footprint that is lower than that of the MSCI ACWI EU Paris Aligned Requirements Index.

Rendimenti



Misure di Rischio

3Y Alpha	-	3Y Sharpe Ratio	0,41
3Y Beta	-	3Y Std Dev	19,48
3Y R-Squared	-	3Y Risk	-
3Y Info Ratio	-	5Y Risk	-
3Y Tracking Error	-	10Y Risk	-

Rend. Cumulati %

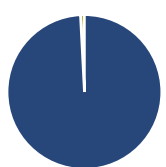
Periodo	Rend. Cumulati %
3-Mesi	-4,87
6-Mesi	-7,12
1-Anno	10,17
3-Anni Ann.ti	10,61
5-Anni Ann.ti	-2,52
10-Anni Ann.ti	6,68

Rendimenti aggiornati al 02/04/2026

Rendimenti

Periodo	Q1	Q2	Q3	Q4
2026	-7,25	-	-	-
2025	-1,74	9,08	8,93	-1,91
2024	4,01	5,17	1,26	-0,54
2023	-3,26	3,97	-3,74	12,25
2022	-12,94	-23,85	-8,06	6,33

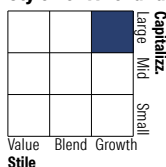
Portafoglio 28/02/2026



Asset Allocation %

Azioni	100,83
Obbligazioni	0,00
Liquidità	-0,83
Altro	0,00

Style Box Azionaria

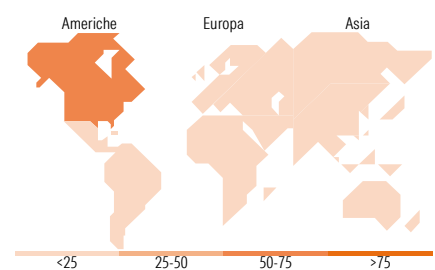


Mkt Cap %

Giant	46,69
Large	14,90
Medium	28,54
Small	9,87
Micro	0,00

Capitalizzazione media di mercato

Ave Mkt Cap EUR	119.999,38
-----------------	------------



Titoli principali

Nome	Settore	%
Taiwan Semiconductor...		5,93
NVIDIA Corp		5,61
Microsoft Corp		3,87
Alphabet Inc Class C		3,60
Amazon.com Inc		3,59
Samsung Electronics Co Ltd		3,13
Meta Platforms Inc Class A		3,10
Tencent Holdings Ltd		2,67
Service Corp International		2,25
Royalty Pharma PLC Class A		2,12
% Primi 10 Titoli sul Patrimonio		35,88
Numero Complessivo di Titoli Azionari		79
Numero Complessivo di Titoli Obbligazionari		0

Distribuzione Settoriale %

Settore	Fondo
Ciclico	32,80
Materie Prime	3,83
Beni di Consumo Ciclici	15,66
Finanza	11,53
Immobiliare	1,78
Sensibile	54,16
Telecomunicazioni	13,38
Energia	-
Beni Industriali	11,06
Tecnologia	29,72
Difensivo	13,03
Beni Difensivi	1,41
Salute	11,62
Servizi di Pubblica Utilità	-

Ripartizione Geografica %

Regione	Fondo
America	69,73
Stati Uniti	62,73
Canada	2,41
America Latina e Centrale	4,59
Europa	8,59
Regno Unito	1,67
Europa Occidentale - Euro	4,55
Europa Occidentale - Non Euro	2,37
Europa dell'Est	0,00
Africa	0,00
Medio Oriente	0,00
Asia	21,68
Giappone	6,26
Australasia	0,00
Asia - Paesi Sviluppati	9,92
Asia - Emergente	5,49

Anagrafica

Società di Gestione	Baillie Gifford Investment Management (Europe) Limited	Patrimonio Classe (Mln) (02/04/2026)	1.906,22 NOK	Investimento Min. Ingresso	-
Telefono	-	Domicilio	IRLANDA	Investimento Min. Successivo	-
Web	-	Valuta del Fondo	NOK	T.E.R.	0,56%
Data di Partenza	08/02/2016	UCITS	Si	Spese correnti	0,56%
Nome del Gestore	-	Inc/Acc	Acc	Commissione di incentivo	-
Data Inizio Gestione	01/05/2021	ISIN	IE00BYVXP887		
NAV (02/04/2026)	NOK 252,65				
Patrimonio Netto (Mln) (28/02/2026)	396,44 EUR				