

Eurizon AM Sicav Social 4 Future C

Categoria Morningstar™

Bilanciati Prudenti EUR

Benchmark Morningstar

Morningstar Euro Cautious Target
Allocation NR EUR
Usato nel Report

Benchmark Dichiarato

85% ECPI - Ethical Euro Corporate Bond,
15% ECPI Gbl Megatrend 100 Equity

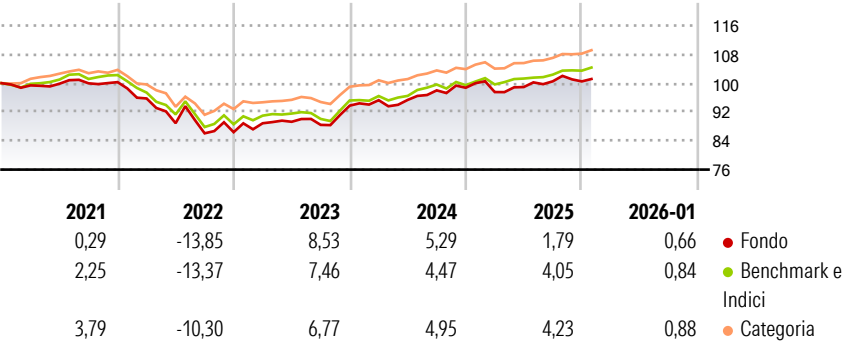
Morningstar Rating™

★★

Obiettivo d'Investimento Dichiarato

The sub-fund aims at a balanced composition of a portfolio of debt instruments (both governmental and corporate), money market instruments and, to a lesser extent, of equity financial instruments and/or other transferable securities representative of the risk capital.

Rendimenti



Misure di Rischio

3Y Alpha	-0,40	3Y Sharpe Ratio	0,32
3Y Beta	1,06	3Y Std Dev	4,56
3Y R-Squared	83,30	3Y Risk	+Med
3Y Info Ratio	-0,17	5Y Risk	+Med
3Y Tracking Error	1,87	10Y Risk	-

Basati su Morningstar Euro Cautious Target Allocation NR EUR (dove applicabile)

Rend. Cumulati %

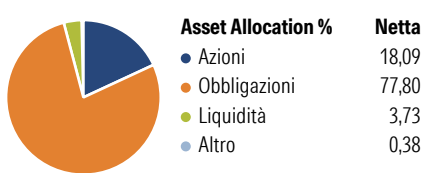
	Fondo	Bmk	Cat
3-Mesi	-0,05	1,57	1,61
6-Mesi	1,22	2,98	3,28
1-Anno	0,61	3,78	3,17
3-Anni Ann.ti	4,23	4,78	4,75
5-Anni Ann.ti	0,16	0,90	1,53
10-Anni Ann.ti	-	-	-

Rendimenti aggiornati al 09/02/2026

Rendimenti Trimestrali %

	Q1	Q2	Q3	Q4
2026	-	-	-	-
2025	-1,21	1,43	1,60	-0,02
2024	1,61	0,08	2,78	0,74
2023	2,86	0,46	-0,96	6,04
2022	-4,52	-7,17	-3,17	0,37

Portafoglio 30/11/2025

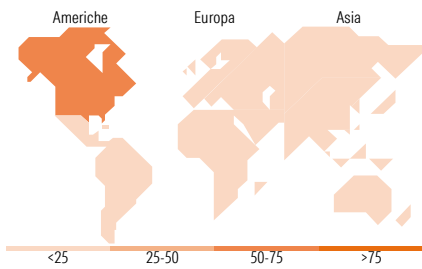


Morningstar Style Box®

Stile Azionario



Reddito Fisso



Titoli principali

Nome	Settore	%
NVIDIA Corp	📡	1,67
Microsoft Corp	💻	1,54
BPCE SA	—	1,38
American Tower Corporation	—	1,33
ELM BV	—	1,32
Assicurazioni Generali S.p.A.	—	1,26
Banque Federative du Credit...	—	1,26
Abertis Infraestructuras SA	—	1,15
KBC Group NV	—	1,10
UniCredit S.p.A.	—	1,03
% Primi 10 Titoli sul Patrimonio		13,05
Numero Complessivo di Titoli Azionari		68
Numero Complessivo di Titoli Obbligazionari		198

Distribuzione Settoriale %

	Fondo
🔄 Ciclico	25,00
📈 Sensibile	54,40
🛡️ Difensivo	20,60

Fixed Income Sector Weightings %

	Fondo
🏛️ Governativo	0,76
⚙️ Societario	94,66
🏠 Cartolarizzazioni	0,00
🏢 Enti Locali	0,00
🏦 Liquidità ed equivalenti	4,57
📄 Derivati	0,00

Ripartizione Geografica %

	Fondo
America	71,82
Stati Uniti	69,36
Canada	2,46
America Latina e Centrale	0,00
Europa	24,48
Regno Unito	7,37
Europa Occidentale - Euro	13,04
Europa Occidentale - Non Euro	4,07
Europa dell'Est	0,00
Africa	0,00
Medio Oriente	0,00
Asia	3,70
Giappone	1,16
Australasia	0,00
Asia - Paesi Sviluppati	1,57
Asia - Emergente	0,97

Anagrafica

Società di Gestione	Eurizon Capital SGR SpA - Luxembourg Branch	Patrimonio Classe (Mln)	0,24 EUR	Investimento Min. Ingresso	100 EUR
Telefono	352494930303	(09/02/2026)		Investimento Min. Successivo	-
Web	www.eurizoncapital.lu	Domicilio	LUSSEMBURGO	T.E.R.	-
Data di Partenza	07/03/2016	Valuta del Fondo	EUR	Spese correnti	1,38%
Nome del Gestore	-	UCITS	Si	Commissione di incentivo	-
Data Inizio Gestione	12/06/2024	Inc/Acc	Inc		
NAV (09/02/2026)	EUR 5,44	ISIN	LU1321128511		
Patrimonio Netto (Mln)	267,78 EUR				

(30/11/2025)