

# Lord Abbett Global Funds I plc - Lord Abbett Innovation Growth Fund N USD Acc

## Categoria Morningstar™

Azionari USA Large Cap Growth

## Benchmark Morningstar

Morningstar US Large-Mid Cap Broad

Growth NR USD

Usato nel Report

## Benchmark Dichiarato

Russell 1000 Growth TR USD

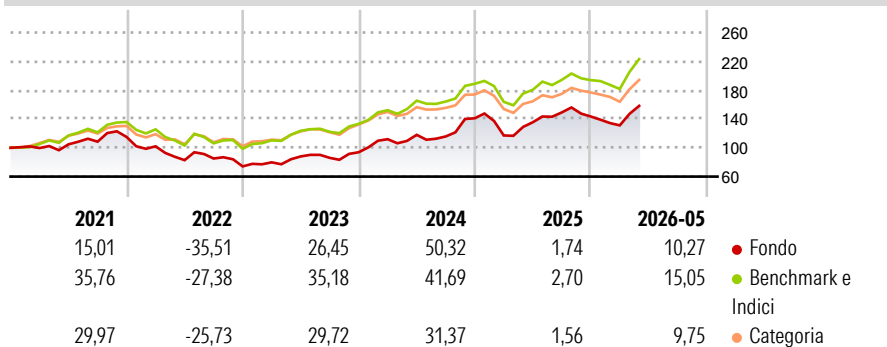
## Morningstar Rating™

★★★

### Obiettivo d'Investimento Dichiarato

The investment objective of the Fund is to seek capital appreciation. The Fund invests in equity securities of U.S. and non-U.S. domiciled companies that the portfolio management team believes demonstrate above-average, long-term growth potential in all market capitalization ranges.

### Rendimenti



### Misure di Rischio

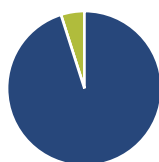
3Y Alpha	-2,74	3Y Sharpe Ratio	0,97
3Y Beta	1,15	3Y Std Dev	21,30
3Y R-Squared	91,92	3Y Risk	+Med
3Y Info Ratio	-0,03	5Y Risk	+Med
3Y Tracking Error	6,63	10Y Risk	+Med

Basati su Morningstar US Large-Mid Cap Broad Growth NR USD (dove applicabile)

Rend. Cumulati %	Fondo	Bmk	Cat	Rendimenti Trimestrali %	Q1	Q2	Q3	Q4
3-Mesi	12,21	13,32	8,60	2026	-8,58	-	-	-
6-Mesi	4,91	11,09	4,08	2025	-16,95	15,66	10,08	-3,78
1-Anno	17,39	22,32	13,86	2024	19,36	5,38	-1,91	21,84
3-Anni Ann.ti	21,87	21,83	16,07	2023	7,56	10,31	-2,25	9,03
5-Anni Ann.ti	9,32	14,51	9,16	2022	-11,25	-18,85	2,78	-12,88
10-Anni Ann.ti	15,34	16,99	14,13					

Rendimenti aggiornati al 11/06/2026

### Portafoglio 30/04/2026



#### Asset Allocation %

- Azioni
- Obbligazioni
- Liquidità
- Altro

#### Netta

95,08  
0,00  
4,92  
0,00

#### Style Box Azionaria

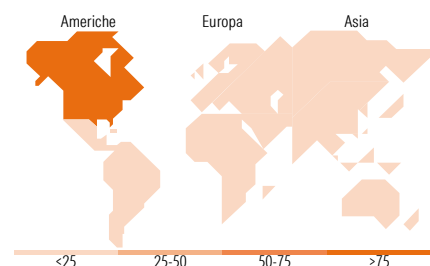


#### Mkt Cap %

Fondo  
Giant 46,21  
Large 24,01  
Medium 26,76  
Small 3,02  
Micro 0,00

#### Capitalizzazione media di mercato

Fondo  
Ave Mkt Cap USD 397.068,71



### Titoli principali

Nome	Settore	%
NVIDIA Corp	📠	8,75
Alphabet Inc Class A	📠	8,59
Apple Inc	📠	5,55
Amazon.com Inc	📠	5,49
Broadcom Inc	📠	4,35
Comfort Systems USA Inc	⚙️	3,28
Eli Lilly and Co	⚕️	3,25
Meta Platforms Inc Class A	📠	2,33
GE Aerospace	⚙️	2,27
Lam Research Corp	📠	2,24
% Primi 10 Titoli sul Patrimonio		46,10
Numero Complessivo di Titoli Azionari		59
Numero Complessivo di Titoli Obbligazionari		0

### Distribuzione Settoriale %

	Fondo
<b>Ciclico</b>	<b>10,24</b>
Materie Prime	-
Beni di Consumo Ciclici	8,20
Finanza	2,05
Immobiliare	-
<b>Sensibile</b>	<b>73,88</b>
Telecomunicazioni	13,67
Energia	0,45
Beni Industriali	16,25
Tecnologia	43,51
<b>Difensivo</b>	<b>15,88</b>
Beni Difensivi	0,96
Salute	14,92
Servizi di Pubblica Utilità	-

### Ripartizione Geografica %

	Fondo
<b>America</b>	<b>98,50</b>
Stati Uniti	97,30
Canada	1,19
America Latina e Centrale	0,00
<b>Europa</b>	<b>0,81</b>
Regno Unito	0,00
Europa Occidentale - Euro	0,81
Europa Occidentale - Non Euro	0,00
Europa dell'Est	0,00
Africa	0,00
Medio Oriente	0,00
<b>Asia</b>	<b>0,69</b>
Giappone	0,00
Australasia	0,00
Asia - Paesi Sviluppati	0,00
Asia - Emergente	0,69

### Anagrafica

Società di Gestione	Lord Abbett (Ireland) Ltd	Patrimonio Classe (Mln)	21,28 USD	Investimento Min. Ingresso	2.500 USD
Telefono	-	(11/06/2026)	-	Investimento Min. Successivo	-
Web	-	Domicilio	IRLANDA	T.E.R.	-
Data di Partenza	02/03/2016	Valuta del Fondo	USD	Spese correnti	2,37%
Nome del Gestore	-	UCITS	Si	Commissione di incentivo	-
Data Inizio Gestione	02/03/2016	Inc/Acc	Acc		
NAV (11/06/2026)	USD 43,98	ISIN	IE00BYZRLY46		
Patrimonio Netto (Mln)	209,08 USD				

(30/04/2026)

See disclosures for more details

© 2026 Morningstar Italia. Tutti i diritti sono riservati. Le informazioni qui contenute: (1) sono proprietà di Morningstar, (2) non possono essere copiate, (3) non costituiscono consiglio di investimento; (4) sono fornite con scopi informativi; (5) sono ritenute attendibili da Morningstar che, pertanto, ne garantisce il maggior grado di accuratezza e completezza possibile, fatto salvo il caso in cui queste Le siano state fornite in modo errato e/o non completo dalle relative società prodotte; (6) sono estratte dai dati del fondo disponibili e riferiti a date temporali diverse. Morningstar non è responsabile per qualunque danno o perdita derivante da qualunque uso delle informazioni e chi visiona tali informazioni sarà responsabile dell'uso che andrà a farne. Non vi è naturalmente garanzia alcuna che i risultati del passato trovino un riscontro nel futuro.