

BlackRock Global Funds - Global Multi-Asset Income Fund D2 CHF Hedged

Categoria Morningstar™

Bilanciati Moderati CHF

Benchmark Morningstar

Cat 50%Citi SwissGBI&50%MSCI Wld Free NR
Usato nel Report

Benchmark Dichiarato

50% Bloomberg Global Aggregate TR Hdg USD, 50% MSCI World NR USD

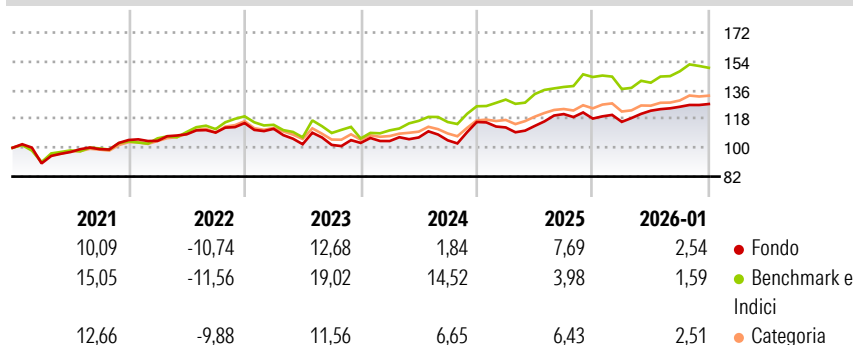
Morningstar Rating™

★★

Obiettivo d'Investimento Dichiarato

Il Global Multi-Asset Income Fund segue una politica flessibile di allocazione degli attivi che si propone di conseguire un utile superiore alla media senza tuttavia sacrificare la crescita del capitale a lungo termine. Il Comparto investe globalmente nell'intera gamma degli investimenti consentiti, ivi compresi titoli azionari, titoli correlati ad azioni, valori mobiliari a reddito fisso (che possono comprendere valori mobiliari a reddito fisso ad alto rendimento), quote di organismi di investimento collettivo, liquidità, depositi e strumenti del mercato monetario. Il Comparto utilizza derivati al fine di un'efficiente gestione di portafoglio, ivi compresa la generazione di utili aggiuntivi per il medesimo. Il Comparto distribuisce...

Rendimenti



Misure di Rischio

3Y Alpha	-0,60	3Y Sharpe Ratio	0,52
3Y Beta	0,53	3Y Std Dev	8,26
3Y R-Squared	30,22	3Y Risk	+Med
3Y Info Ratio	-0,75	5Y Risk	+Med
3Y Tracking Error	5,88	10Y Risk	-

Basati su Cat 50%Citi SwissGBI&50%MSCI Wld Free NR (dove applicabile)

Rend. Cumulati %

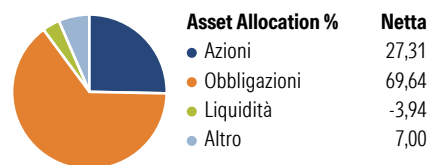
	Fondo	Bmk	Cat
3-Mesi	5,01	1,67	4,87
6-Mesi	7,70	6,22	8,92
1-Anno	10,13	4,96	9,07
3-Anni Ann.ti	7,36	11,45	8,02
5-Anni Ann.ti	4,36	7,69	5,59
10-Anni Ann.ti	-	-	-

Rendimenti aggiornati al 10/02/2026

Rendimenti

	Q1	Q2	Q3	Q4
Trimestrali %				
2026	-	-	-	-
2025	-1,73	6,01	1,99	1,36
2024	-2,92	0,83	6,52	-2,33
2023	1,14	2,15	-1,69	10,94
2022	-3,10	-8,62	-0,40	1,21

Portafoglio 31/12/2025



Morningstar Style Box®

Stile Azionario

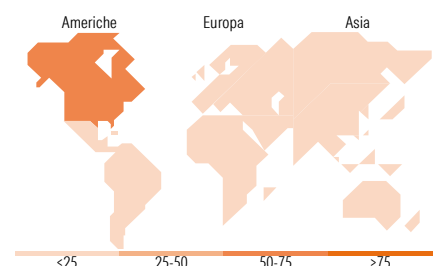
	Value	Blend	Growth
Capitaliz.			
Large			
Mid			
Small			

Reddito Fisso

	Bassa	Med	Alta
Qualità Credito			
Alto			
Med			
Basso			

Stile

Sensibilità ai Tassi



Titoli principali

Nome	Settore	%
5 Year Treasury Note Future...	—	9,78
Euro Bund Future Mar 26	—	6,16
Ultra US Treasury Bond...	—	1,43
BEIGNET INV LLC 6.581%	—	0,60
E-mini S&P 500 Future Mar 26	—	0,58
Barclays Bank plc 14.98%	—	0,40
Taiwan Semiconductor...	🏢	0,32
Microsoft Corp	🏢	0,31
% Primi 10 Titoli sul Patrimonio		19,58
Numero Complessivo di Titoli Azionari		2.107
Numero Complessivo di Titoli Obbligazionari		5.770

Distribuzione Settoriale %

	Fondo
🔄 Ciclico	32,45
📈 Sensibile	38,94
🛡️ Difensivo	28,61

Fixed Income Sector Weightings %

	Fondo
🏛️ Governativo	21,17
🏢 Societario	63,98
🏠 Cartolarizzazioni	20,87
🏢 Enti Locali	0,00
🏢 Liquidità ed equivalenti	-6,04
📄 Derivati	0,01

Ripartizione Geografica %

	Fondo
America	59,22
Stati Uniti	55,83
Canada	2,76
America Latina e Centrale	0,63
Europa	24,35
Regno Unito	5,60
Europa Occidentale - Euro	13,55
Europa Occidentale - Non Euro	4,24
Europa dell'Est	0,15
Africa	0,29
Medio Oriente	0,53
Asia	16,43
Giappone	4,63
Australasia	2,46
Asia - Paesi Sviluppati	5,18
Asia - Emergente	4,15

Anagrafica

Società di Gestione	BlackRock (Luxembourg) SA	Patrimonio Classe (Mln)	0,03 CHF	Investimento Min. Ingresso	100.000 USD
Telefono	+44 20 77433000	Domicilio	LUSSEMBURGO	Investimento Min. Successivo	-
Web	www.blackrock.com	Valuta del Fondo	CHF	T.E.R.	-
Data di Partenza	15/03/2016	UCITS	Si	Spese correnti	0,88%
Nome del Gestore	-	Inc/Acc	Acc	Commissione di incentivo	-
Data Inizio Gestione	01/11/2013	ISIN	LU1373034187		

BlackRock Global Funds - Global Multi-Asset Income Fund D2 CHF Hedged

NAV ^(10/02/2026)	CHF 12,83
Patrimonio Netto (Mln)	4.190,10 USD
^(31/12/2025)	