

Mediolanum Best Brands European Coupon Strategy Collection SHA

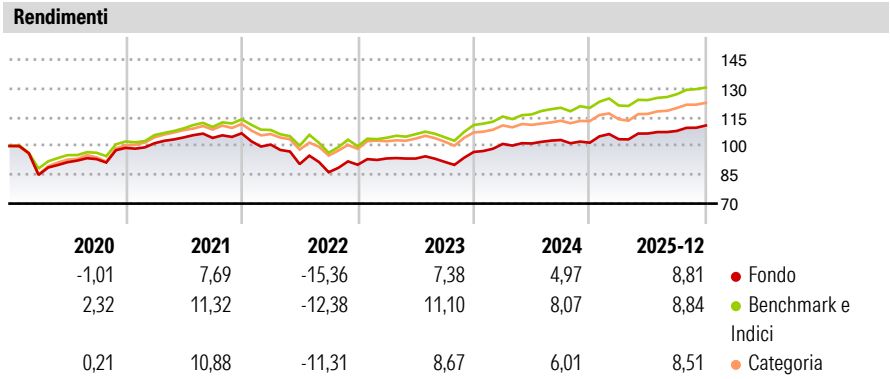
Categoria Morningstar™	Benchmark Morningstar	Benchmark Dichiarato	Morningstar Rating™
Bilanciati Flessibili EUR	Morningstar Euro Moderate Target	Not Benchmarked	★★
	Allocation NR EUR		
	Usato nel Report		

Obiettivo d'Investimento Dichiarato

L'obiettivo del Comparto è di distribuire periodici e conseguire una crescita del capitale nel medio-lungo periodo investendo, direttamente o indirettamente (tramite fondi), in titoli a reddito fisso, titoli azionari quotati e strumenti di natura azionaria, su scala europea, compresi i mercati emergenti. Il Comparto investe in fondi selezionati in base alla valutazione dell'Investment Manager in materia di: solidità del team d'investimento, qualità del processo d'investimento dei sottostanti, opportunità di crescita futura del capitale e capacità di distribuire dividendi. Il Comparto investe in titoli a reddito fisso che potranno avere un rating pari o inferiore a investment grade, o potranno essere privi di rating. Il Comparto può...

Misure di Rischio			
3Y Alpha	-1,63	3Y Sharpe Ratio	0,75
3Y Beta	0,92	3Y Std Dev	5,32
3Y R-Squared	92,88	3Y Risk	-Med
3Y Info Ratio	-1,53	5Y Risk	Med
3Y Tracking Error	1,50	10Y Risk	-

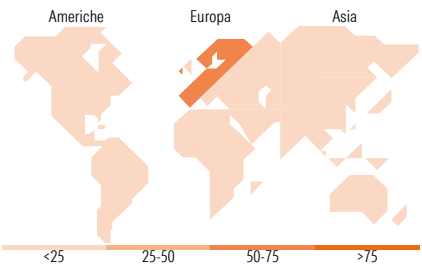
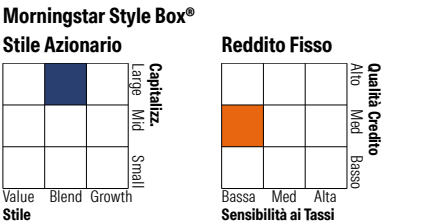

Basati su Morningstar Euro Moderate Target Allocation NR EUR (dove applicabile)



Rend. Cumulati %	Fondo	Bmk	Cat	Rendimenti Trimestrali %	Q1	Q2	Q3	Q4
3-Mesi	2,59	2,19	2,44	2026	-	-	-	-
6-Mesi	4,33	5,86	6,06	2025	1,80	2,85	1,27	2,62
1-Anno	7,52	8,48	7,81	2024	4,31	0,25	1,81	-1,40
3-Anni Ann.ti	6,29	8,34	7,25	2023	3,63	-0,06	-1,86	5,65
5-Anni Ann.ti	2,38	5,17	4,10	2022	-5,51	-10,07	-4,69	4,52
10-Anni Ann.ti	-	-	-					

Rendimenti aggiornati al 26/01/2026

Portafoglio 30/06/2025



Titoli principali		
Nome	Settore	%
BlueBay Inv Grd Euro Aggt Bd...	—	18,01
Acadian Eurp Eq...	—	9,31
BGF Continental Eurp Flex I4	—	9,24
Eleva European Selection H1...	—	9,10
Exane Funds 2 Exane Eqty...	—	8,76
Spain (Kingdom of)	—	8,09
DWS Invest Euro High Yield...	—	7,94
Germany (Federal Republic Of)	—	7,59
iShares Edge MSCI Eurp Val...	—	5,13
iShares Core FTSE 100 ETF...	—	5,01
% Primi 10 Titoli sul Patrimonio		88,19
Numero Complessivo di Titoli Azionari		0
Numero Complessivo di Titoli Obbligazionari		6

Distribuzione Settoriale %		Fondo
Ciclico		35,78
Sensibile		41,50
Difensivo		22,72

Fixed Income Sector Weightings %		Fondo
Governativo		87,44
Societario		27,68
Cartolarizzazioni		0,12
Enti Locali		0,00
Liquidità ed equivalenti		3,85
Derivati		-19,09

Ripartizione Geografica %		Fondo
America		9,29
Stati Uniti		8,98
Canada		0,27
America Latina e Centrale		0,04
Europa		89,52
Regno Unito		23,59
Europa Occidentale - Euro		49,96
Europa Occidentale - Non Euro		15,96
Europa dell'Est		0,00
Africa		0,00
Medio Oriente		0,02
Asia		1,19
Giappone		0,43
Australasia		0,14
Asia - Paesi Sviluppati		0,60
Asia - Emergente		0,01

Anagrafica

Società di Gestione	Mediolanum International Funds Limited	Patrimonio Classe (Mln)	6,11 EUR	Investimento Min. Ingresso	-
Telefono	+353 1 2310800	(26/01/2026)		Investimento Min. Successivo	-
Web	www.mediolanuminternati.onalfunds.it/	Domicilio	IRLANDA	T.E.R.	2,90%
		Valuta del Fondo	EUR	Spese correnti	2,95%
Data di Partenza	07/03/2016	UCITS	Si	Commissione di incentivo	5,00%
Nome del Gestore	-	Inc/Acc	Acc		
		ISIN	IE00BYVXS899		

Mediolanum Best Brands European Coupon Strategy Collection SHA

Data Inizio Gestione	23/01/2020
NAV <small>(26/01/2026)</small>	EUR 12,18
Patrimonio Netto (Mln) <small>(30/06/2025)</small>	216,87 EUR