

Mediolanum Best Brands European Coupon Strategy Collection SB

Categoria Morningstar™

Bilanciati Flessibili EUR

Benchmark Morningstar

Morningstar Euro Moderate Target

Allocation NR EUR

Usato nel Report

Benchmark Dichiarato

Not Benchmarked

Morningstar Rating™

★★

Obiettivo d'Investimento Dichiarato

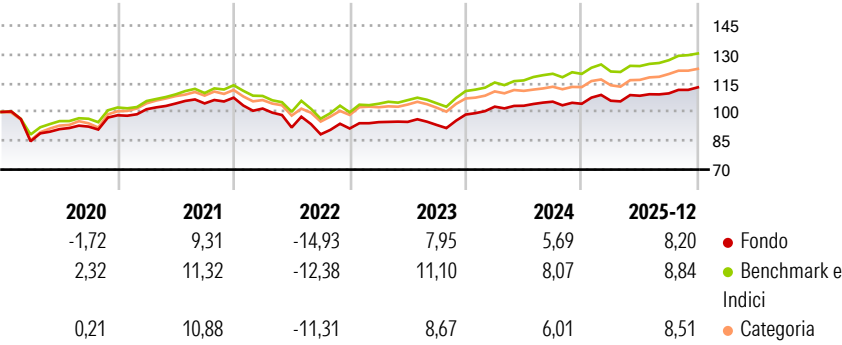
L'obiettivo del Comparto è di distribuire periodici e conseguire una crescita del capitale nel medio-lungo periodo investendo, direttamente o indirettamente (tramite fondi), in titoli a reddito fisso, titoli azionari quotati e strumenti di natura azionaria, su scala europea, compresi i mercati emergenti. Il Comparto investe in fondi selezionati in base alla valutazione dell'Investment Manager in materia di: solidità del team d'investimento, qualità del processo d'investimento dei sottostanti, opportunità di crescita futura del capitale e capacità di distribuire dividendi. Il Comparto investe in titoli a reddito fisso che potranno avere un rating pari o inferiore a investment grade, o potranno essere privi di rating. Il Comparto può...

Misure di Rischio

3Y Alpha	-1,48	3Y Sharpe Ratio	0,78
3Y Beta	0,93	3Y Std Dev	5,40
3Y R-Squared	92,65	3Y Risk	Med
3Y Info Ratio	-1,35	5Y Risk	Med
3Y Tracking Error	1,52	10Y Risk	-

Basati su Morningstar Euro Moderate Target Allocation NR EUR (dove applicabile)

Rendimenti



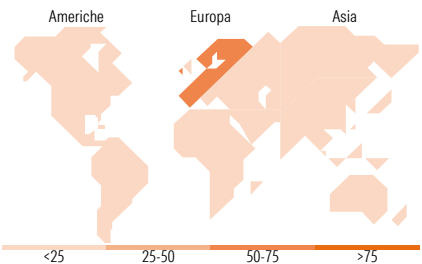

Rend. Cumulati %	Fondo	Bmk	Cat	Rendimenti Trimestrali %	Q1	Q2	Q3	Q4
3-Mesi	2,77	2,19	2,44	2026	-	-	-	-
6-Mesi	4,79	5,86	6,06	2025	1,51	2,46	1,13	2,88
1-Anno	7,46	8,48	7,81	2024	4,16	0,46	2,05	-1,03
3-Anni Ann.ti	6,61	8,34	7,25	2023	3,62	0,14	-1,69	5,83
5-Anni Ann.ti	2,92	5,17	4,10	2022	-5,27	-9,67	-3,90	3,45
10-Anni Ann.ti	-	-	-					

Rendimenti aggiornati al 26/01/2026

Portafoglio 30/06/2025



Morningstar Style Box®



Titoli principali		
Nome	Settore	%
BlueBay Inv Grd Euro Aggt Bd...	—	18,01
Acadian Eurp Eq...	—	9,31
BGF Continental Eurp Flex I4	—	9,24
Eleva European Selection H1...	—	9,10
Exane Funds 2 Exane Eqty...	—	8,76
Spain (Kingdom of)	—	8,09
DWS Invest Euro High Yield...	—	7,94
Germany (Federal Republic Of)	—	7,59
iShares Edge MSCI Eurp Val...	—	5,13
iShares Core FTSE 100 ETF...	—	5,01
% Primi 10 Titoli sul Patrimonio		88,19
Numero Complessivo di Titoli Azionari		0
Numero Complessivo di Titoli Obbligazionari		6

Distribuzione Settoriale %		Fondo
Ciclico		35,78
Sensibile		41,50
Difensivo		22,72

Fixed Income Sector Weightings %		Fondo
Governativo		87,44
Societario		27,68
Cartolarizzazioni		0,12
Enti Locali		0,00
Liquidità ed equivalenti		3,85
Derivati		-19,09

Ripartizione Geografica %		Fondo
<b>America</b>		<b>9,29</b>
Stati Uniti		8,98
Canada		0,27
America Latina e Centrale		0,04
<b>Europa</b>		<b>89,52</b>
Regno Unito		23,59
Europa Occidentale - Euro		49,96
Europa Occidentale - Non Euro		15,96
Europa dell'Est		0,00
Africa		0,00
Medio Oriente		0,02
<b>Asia</b>		<b>1,19</b>
Giappone		0,43
Australasia		0,14
Asia - Paesi Sviluppati		0,60
Asia - Emergente		0,01

Anagrafica

Società di Gestione	Mediolanum International Funds Limited	Patrimonio Classe (Mln)	27,45 EUR	Investimento Min. Ingresso	-
Telefono	+353 1 2310800	(26/01/2026)		Investimento Min. Successivo	-
Web	www.mediolanuminternati.onalfunds.it/	Domicilio	IRLANDA	T.E.R.	2,90%
		Valuta del Fondo	EUR	Spese correnti	2,95%
Data di Partenza	08/03/2016	UCITS	Si	Commissione di incentivo	5,00%
Nome del Gestore	-	Inc/Acc	Inc		
		ISIN	IE00BYVXS782		

# Mediolanum Best Brands European Coupon Strategy Collection SB

Data Inizio Gestione	23/01/2020
NAV <small>(26/01/2026)</small>	EUR 9,49
Patrimonio Netto (Mln) <small>(30/06/2025)</small>	216,87 EUR