

Mediolanum Best Brands Mediolanum Fidelity Asian Coupon Selection SHA

Categoria Morningstar™

Bilanciati Altro

Benchmark Morningstar

Not Categorized
Usato nel Report

Benchmark Dichiarato

Not Benchmarked

Morningstar Rating™

Senza rating

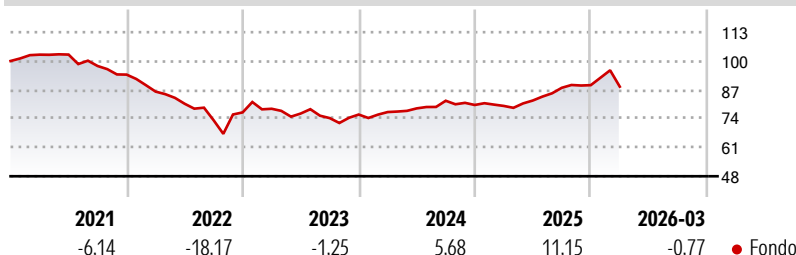
Obiettivo d'Investimento Dichiarato

L'obiettivo del Comparto è di distribuire periodici e conseguire una crescita del capitale nel medio-lungo periodo investendo principalmente, direttamente o indirettamente (tramite fondi), in titoli a reddito fisso, titoli azionari quotati e strumenti di natura azionaria su scala globale, compresi i mercati emergenti. Il Comparto investe in fondi della gamma Fidelity selezionati in base alla valutazione dell'Investment Manager in materia di: solidità del team d'investimento, qualità del processo d'investimento dei sottostanti, opportunità di crescita futura del capitale e capacità di distribuire dividendi. Il Comparto investe in titoli a reddito fisso che potranno avere un rating pari o inferiore a investment grade, o potranno essere...

Misure di Rischio

3Y Alpha	-	3Y Sharpe Ratio	0,16
3Y Beta	-	3Y Std Dev	8,43
3Y R-Squared	-	3Y Risk	-
3Y Info Ratio	-	5Y Risk	-
3Y Tracking Error	-	10Y Risk	-

Rendimenti



Rend. Cumulati %

Rend. Cumulati %	Fondo
3-Mesi	0,66
6-Mesi	3,39
1-Anno	24,18
3-Anni Ann.ti	5,38
5-Anni Ann.ti	-2,23
10-Anni Ann.ti	0,58

Rendimenti aggiornati al 09/04/2026

Rendimenti

Rendimenti	Q1	Q2	Q3	Q4
2026	-0,77	-	-	-
2025	-0,53	3,06	6,99	1,34
2024	1,49	2,14	4,39	-2,33
2023	2,14	-2,76	-2,68	2,17
2022	-8,17	-6,37	-9,24	4,86

Portafoglio 31/12/2025



Asset Allocation %

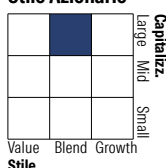
- Azioni
- Obbligazioni
- Liquidità
- Altro

Netta

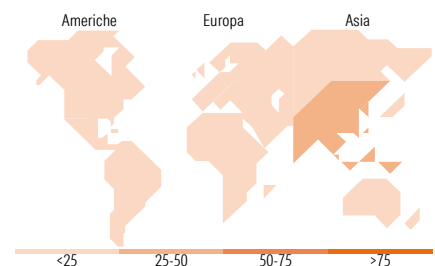
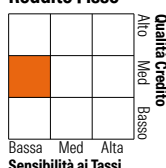
60,86
33,47
5,27
0,40

Morningstar Style Box®

Stile Azionario



Reddito Fisso



Titoli principali

Nome	Settore	%
Fidelity Asia Pacific Opps...	-	17,41
Fidelity Asian Bond Y-QD-USD	-	17,15
Fidelity Asian High Yield...	-	14,94
Fidelity Asia Pacific Div...	-	14,75
Fidelity US Dollar Cash...	-	7,03
Fidelity Asian Smaller Coms...	-	5,53
Kospi2 Inx Fut Mar26	-	4,23
Xtrackers CSI300 Swap ETF 1C	-	4,18
Future on TOPIX	-	3,66
Nifty 50 Future Jan 26	-	3,17
% Primi 10 Titoli sul Patrimonio		92,06
Numero Complessivo di Titoli Azionari		0
Numero Complessivo di Titoli Obbligazionari		0

Distribuzione Settoriale %

Distribuzione Settoriale %	Fondo
Ciclico	54,34
Sensibile	33,35
Difensivo	12,31

Fixed Income Sector Weightings %

Fixed Income Sector Weightings %	Fondo
Governativo	27,15
Societario	68,45
Cartolarizzazioni	0,00
Enti Locali	0,00
Liquidità ed equivalenti	12,64
Derivati	-8,24

Ripartizione Geografica %

Ripartizione Geografica %	Fondo
America	10,11
Stati Uniti	3,35
Canada	6,28
America Latina e Centrale	0,48
Europa	3,33
Regno Unito	0,77
Europa Occidentale - Euro	1,63
Europa Occidentale - Non Euro	0,00
Europa dell'Est	0,00
Africa	0,89
Medio Oriente	0,03
Asia	86,56
Giappone	5,00
Australasia	7,86
Asia - Paesi Sviluppati	28,61
Asia - Emergente	45,09

Anagrafica

Società di Gestione	Mediolanum International Funds Limited	Patrimonio Classe (Mln)	8,69 EUR	Investimento Min. Ingresso	-
Telefono	+353 1 2310800	Domicilio	IRLANDA	Investimento Min. Successivo	-
Web	www.mediolanuminternati.onalfunds.it/	Valuta del Fondo	EUR	T.E.R.	3,05%
Data di Partenza	07/03/2016	UCITS	Si	Spese correnti	3,06%
Nome del Gestore	-	Inc/Acc	Acc	Commissione di incentivo	5,00%
Data Inizio Gestione	23/01/2020	ISIN	IE00BYVXSS92		

Mediolanum Best Brands Mediolanum Fidelity Asian Coupon Selection SHA

NAV (09/04/2026)

EUR 10,51

Patrimonio Netto (Mln)

283,95 EUR

(31/12/2025)