

# JPMorgan Funds - Japan Equity Fund C (acc) JPY

**Categoria Morningstar™**

Category\_EUCA001031

**Benchmark Morningstar**

Morningstar Japan Growth Target Market

Exposure NR JPY

Usato nel Report

**Benchmark Dichiarato**

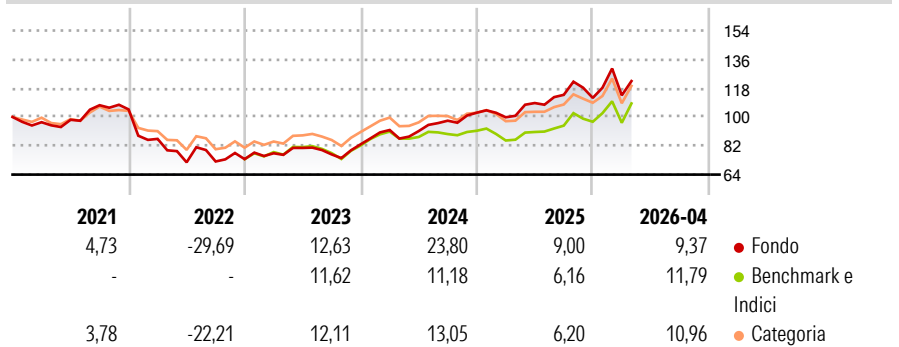
TOPIX TR JPY

**Morningstar Rating™**

★★★★★

**Obiettivo d'Investimento Dichiarato**

Il Comparto mira ad offrire la crescita a lungo termine del capitale investendo soprattutto in società giapponesi.

**Rendimenti**

**Misure di Rischio**

3Y Alpha	5,84	3Y Sharpe Ratio	0,90
3Y Beta	0,91	3Y Std Dev	15,77
3Y R-Squared	88,95	3Y Risk	+Med
3Y Info Ratio	0,89	5Y Risk	+Med
3Y Tracking Error	5,61	10Y Risk	+Med

Basati su Morningstar Japan Growth Target Market Exposure NR JPY (dove applicabile)

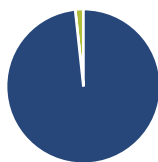
**Rend. Cumulati %**

	Fondo	Bmk	Cat
3-Mesi	2,34	6,58	5,85
6-Mesi	-0,84	8,49	6,12
1-Anno	20,77	24,55	19,57
3-Anni Ann.ti	16,37	11,33	11,80
5-Anni Ann.ti	5,01	4,22	4,27
10-Anni Ann.ti	8,52	7,44	7,19

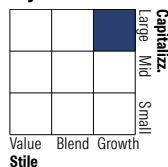
Rendimenti aggiornati al 01/05/2026

**Rendimenti**

	Q1	Q2	Q3	Q4
<b>Trimestrali %</b>				
2026	1,44	-	-	-
2025	-2,79	8,91	4,71	-1,68
2024	10,74	-0,71	7,11	5,12
2023	4,99	4,34	-5,05	8,28
2022	-17,59	-16,95	0,73	1,99

**Portafoglio 31/03/2026**

**Asset Allocation %**

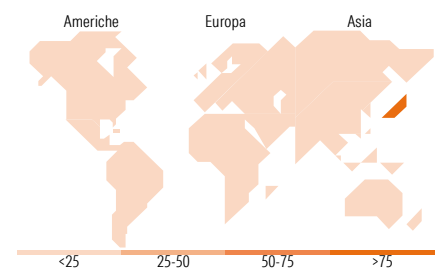
● Azioni	98,29
● Obbligazioni	0,00
● Liquidità	1,71
● Altro	0,00

**Netta**
**Style Box Azionaria**

**Mkt Cap %**

Fondo	45,75
Giant	32,68
Large	20,50
Medium	1,08
Small	0,00
Micro	0,00

**Capitalizzazione media di mercato**

Fondo	4.258,23
Ave Mkt Cap JPY	8,28


**Titoli principali**

Nome	Settore	%
Mitsubishi UFJ Financial...	🏦	8,68
Mitsubishi Electric Corp	⚙️	5,65
ASICS Corp	👟	4,88
Advantest Corp	📄	4,41
Sumitomo Electric Industries...	🏭	4,37
Sumitomo Realty &...	🏠	3,99
IHI Corp	⚙️	3,97
Hoya Corp	🔬	3,87
Fast Retailing Co Ltd	🛍️	3,85
ITOCHU Corp	⚙️	3,49
% Primi 10 Titoli sul Patrimonio		47,16
Numero Complessivo di Titoli Azionari		44
Numero Complessivo di Titoli Obbligazionari		0

**Distribuzione Settoriale %**

	Fondo
<b>Ciclico</b>	<b>46,65</b>
🏭 Materie Prime	4,48
🛍️ Beni di Consumo Ciclici	22,50
🏦 Finanza	15,62
🏠 Immobiliare	4,06
<b>Sensibile</b>	<b>47,46</b>
📡 Telecomunicazioni	5,29
⚡ Energia	3,47
⚙️ Beni Industriali	28,37
💻 Tecnologia	10,33
<b>Difensivo</b>	<b>5,88</b>
🛡️ Beni Difensivi	1,70
🏥 Salute	4,19
💡 Servizi di Pubblica Utilità	-

**Ripartizione Geografica %**

	Fondo
<b>America</b>	<b>0,00</b>
Stati Uniti	0,00
Canada	0,00
America Latina e Centrale	0,00
<b>Europa</b>	<b>0,00</b>
Regno Unito	0,00
Europa Occidentale - Euro	0,00
Europa Occidentale - Non Euro	0,00
Europa dell'Est	0,00
Africa	0,00
Medio Oriente	0,00
<b>Asia</b>	<b>100,00</b>
Giappone	100,00
Australasia	0,00
Asia - Paesi Sviluppati	0,00
Asia - Emergente	0,00

**Anagrafica**

Società di Gestione	JPMorgan Asset Management (Europe) S.à r.l.	Patrimonio Classe (Mln)	23.548,99 JPY	Investimento Min. Ingresso	10.000.000 JPY
		(01/05/2026)		Investimento Min. Successivo	1.000 JPY
		Domicilio	LUSSEMBURGO	T.E.R.	-
Telefono	+352 34 101	Valuta del Fondo	JPY	Spese correnti	0,96%
Web	http://www.jpmorganassetmanagement.com	UCITS	Si	Commissione di incentivo	-
		Inc/Acc	Acc		
		ISIN	LU1374269352		
Data di Partenza	14/03/2016				
Nome del Gestore	Nicholas Weindling				

# JPMorgan Funds - Japan Equity Fund C (acc) JPY

---

Data Inizio Gestione	01/09/2015
NAV (01/05/2026)	JPY 34.898,00
Patrimonio Netto (Mln)	629.846,44 JPY
(31/03/2026)	