

Morgan Stanley Investment Funds - Asia Opportunity Fund AH (EUR)

Categoria Morningstar™

Azionari Altri Settori

Benchmark Morningstar
Not Categorized
Usato nel Report
Benchmark Dichiarato

MSCI AC Asia Ex Japan NR USD

Morningstar Rating™

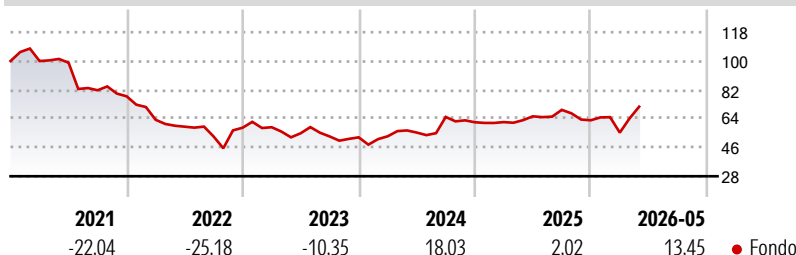
Senza rating

Obiettivo d'Investimento Dichiarato

The Fund's investment objective is to seek long term appreciation, (measured in USD). The fund primarily invests (at least 70% of total net assets) in equity securities of issuers located in Asia, excluding Japan, including depositary receipts (including American Depositary Receipts (ADRs), Global Depositary Receipts (GDRs)), and China A-shares (through Stock Connect). The investment manager emphasises a bottom-up stock selection process, seeking attractive investments on an individual company basis. In selecting securities for investment, the investment manager seeks high quality established and emerging companies that the investment manager believes are undervalued at the time of purchase.

Misure di Rischio

3Y Alpha	-	3Y Sharpe Ratio	0,45
3Y Beta	-	3Y Std Dev	21,94
3Y R-Squared	-	3Y Risk	-
3Y Info Ratio	-	5Y Risk	-
3Y Tracking Error	-	10Y Risk	-

Rendimenti

Rend. Cumulati %

Rend. Cumulati %	Fondo
3-Mesi	18,05
6-Mesi	9,28
1-Anno	8,04
3-Anni Ann.ti	7,67
5-Anni Ann.ti	-6,90
10-Anni Ann.ti	6,62

Rendimenti aggiornati al 12/06/2026

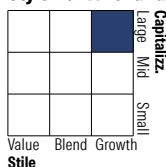
Rendimenti

Rendimenti	Q1	Q2	Q3	Q4
Trimestrali %				
2026	-12,26	-	-	-
2025	0,14	5,84	6,19	-9,35
2024	1,28	4,38	17,66	-5,11
2023	0,52	-6,46	-3,65	-1,04
2022	-18,85	-6,81	-10,43	10,47

Portafoglio 30/04/2026

Asset Allocation %

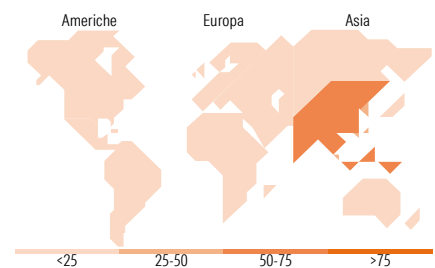
● Azioni	97,04
● Obbligazioni	1,04
● Liquidità	3,48
● Altro	-1,56

Netta
Style Box Azionaria

Mkt Cap %

Mkt Cap %	Fondo
Giant	67,71
Large	19,04
Medium	12,84
Small	0,00
Micro	0,41

Capitalizzazione media di mercato

Ave Mkt Cap USD	95.678,6
-----------------	----------


Titoli principali

Nome	Settore	%
SK Hynix Inc		10,36
Samsung Electronics Co Ltd		9,88
Taiwan Semiconductor...		9,64
MediaTek Inc		5,01
Trip.com Group Ltd ADR		4,72
Baidu Inc ADR		4,65
MS Liquidity Fds US Dlr Trs...		4,52
KakaoBank Corp		4,19
Coupang Inc Ordinary Shares...		4,02
Tata Capital Ltd		3,86
% Primi 10 Titoli sul Patrimonio		60,86
Numero Complessivo di Titoli Azionari		33
Numero Complessivo di Titoli Obbligazionari		0

Distribuzione Settoriale %

Distribuzione Settoriale %	Fondo
Ciclico	41,92
Materie Prime	-
Beni di Consumo Ciclici	23,94
Finanza	16,08
Immobiliare	1,89
Sensibile	55,45
Telecomunicazioni	10,55
Energia	-
Beni Industriali	-
Tecnologia	44,89
Difensivo	2,64
Beni Difensivi	2,64
Salute	-
Servizi di Pubblica Utilità	-

Ripartizione Geografica %

Ripartizione Geografica %	Fondo
America	4,55
Stati Uniti	4,55
Canada	0,00
America Latina e Centrale	0,00
Europa	0,00
Regno Unito	0,00
Europa Occidentale - Euro	0,00
Europa Occidentale - Non Euro	0,00
Europa dell'Est	0,00
Africa	0,00
Medio Oriente	0,00
Asia	95,45
Giappone	0,00
Australasia	0,00
Asia - Paesi Sviluppati	42,57
Asia - Emergente	52,88

Anagrafica

Società di Gestione	MSIM Fund Management (Ireland) Limited	Patrimonio Classe (Mln)	202,87 EUR	Investimento Min. Ingresso	-
Telefono	-	Domicilio	LUSSEMBURGO	Investimento Min. Successivo	-
Web	www.morganstanley.com/im	Valuta del Fondo	EUR	T.E.R.	1,92%
Data di Partenza	31/03/2016	UCITS	Si	Spese correnti	1,91%
Nome del Gestore	Kristian Heugh	Inc/Acc	Acc	Commissione di incentivo	-
		ISIN	LU1378879248		

[See disclosures for more details](#)

© 2026 Morningstar Italia. Tutti i diritti sono riservati. Le informazioni qui contenute: (1) sono proprietà di Morningstar, (2) non possono essere copiate, (3) non costituiscono consiglio di investimento; (4) sono fornite con scopi informativi; (5) sono ritenute attendibili da Morningstar che, pertanto, ne garantisce il maggior grado di accuratezza e completezza possibile, fatto salvo il caso in cui queste Le siano state fornite in modo errato e/o non completo dalle relative società prodotte; (6) sono estratte dai dati del fondo disponibili e riferiti a date temporali diverse. Morningstar non è responsabile per qualunque danno o perdita derivante da qualunque uso delle informazioni e chi visiona tali informazioni sarà responsabile dell'uso che andrà a farne. Non vi è naturalmente garanzia alcuna che i risultati del passato trovino un riscontro nel futuro.

Morgan Stanley Investment Funds - Asia Opportunity Fund AH (EUR)

	Anil Agarwal
	Alastair Pang
	Jeremy Wu
Data Inizio Gestione	07/03/2022
NAV ^(12/06/2026)	EUR 47,95
Patrimonio Netto (Mln)	2.157,21 USD
^(30/04/2026)	