

Morgan Stanley Investment Funds - Asia Opportunity Fund B

Categoria Morningstar™

Azionari Asia ex Giappone

Benchmark Morningstar

Morningstar Asia ex-Japan Target Market

Exposure NR USD

Usato nel Report

Benchmark Dichiarato

MSCI AC Asia Ex Japan NR USD

Morningstar Rating™

★

Obiettivo d'Investimento Dichiarato

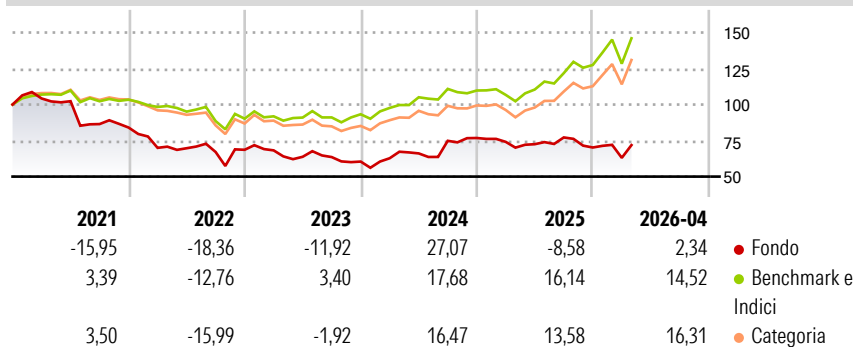
The Fund's investment objective is to seek long term appreciation, (measured in USD). The fund primarily invests (at least 70% of total net assets) in equity securities of issuers located in Asia, excluding Japan, including depositary receipts (including American Depositary Receipts (ADRs), Global Depositary Receipts (GDRs)), and China A-shares (through Stock Connect). The investment manager emphasises a bottom-up stock selection process, seeking attractive investments on an individual company basis. In selecting securities for investment, the investment manager seeks high quality established and emerging companies that the investment manager believes are undervalued at the time of purchase.

Misure di Rischio

3Y Alpha	-12,15	3Y Sharpe Ratio	0,14
3Y Beta	1,00	3Y Std Dev	19,44
3Y R-Squared	69,24	3Y Risk	+Med
3Y Info Ratio	-1,21	5Y Risk	Alto
3Y Tracking Error	11,90	10Y Risk	Alto

Basati su Morningstar Asia ex-Japan Target Market Exposure NR USD (dove applicabile)

Rendimenti



Rend. Cumulati %

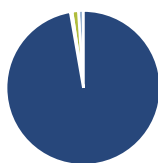
	Fondo	Bmk	Cat
3-Mesi	4,80	10,00	8,58
6-Mesi	-2,24	16,59	14,60
1-Anno	3,20	44,93	43,44
3-Anni Ann.ti	4,92	19,12	15,90
5-Anni Ann.ti	-5,83	7,33	4,63
10-Anni Ann.ti	7,45	10,57	9,15

Rendimenti aggiornati al 04/05/2026

Rendimenti

	Q1	Q2	Q3	Q4
2026	-10,25	-	-	-
2025	-3,52	-2,16	6,47	-9,03
2024	3,81	5,36	13,21	2,62
2023	-0,63	-6,51	-0,30	-4,91
2022	-16,76	-0,40	-3,73	2,29

Portafoglio 31/03/2026



Asset Allocation %

● Azioni	99,34
● Obbligazioni	0,38
● Liquidità	1,35
● Altro	-1,07

Style Box Azionaria

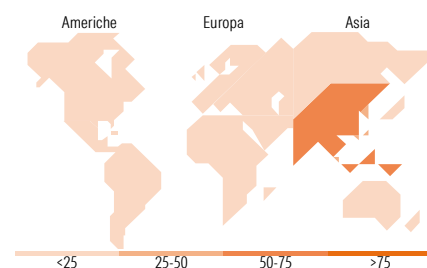


Mkt Cap %

	Fondo
Giant	66,38
Large	21,13
Medium	12,10
Small	0,00
Micro	0,39

Capitalizzazione media di mercato

	Fondo
Ave Mkt Cap USD	78.620,74



Titoli principali

Nome	Settore	%
Taiwan Semiconductor...	📱	9,64
SK Hynix Inc	📱	9,50
Samsung Electronics Co Ltd	📱	8,56
Trip.com Group Ltd ADR	🏠	5,24
Baidu Inc ADR	📱	4,68
Coupage Inc Ordinary Shares...	🏠	4,54
ICICI Bank Ltd ADR	🏠	4,40
KakaoBank Corp	🏠	4,38
Meituan Class B	🏠	3,86
Tata Capital Ltd	🏠	3,77
% Primi 10 Titoli sul Patrimonio		58,57
Numero Complessivo di Titoli Azionari		33
Numero Complessivo di Titoli Obbligazionari		0

Distribuzione Settoriale %

	Fondo
Ciclico	44,78
🏠 Materie Prime	-
🏠 Beni di Consumo Ciclici	25,50
🏠 Finanza	17,06
🏠 Immobiliare	2,23
Sensibile	51,98
📱 Telecomunicazioni	11,57
🏠 Energia	-
🏠 Beni Industriali	-
📱 Tecnologia	40,41
Difensivo	3,24
🏠 Beni Difensivi	3,24
🏠 Salute	-
🏠 Servizi di Pubblica Utilità	-

Ripartizione Geografica %

	Fondo
America	4,94
Stati Uniti	4,94
Canada	0,00
America Latina e Centrale	0,00
Europa	0,00
Regno Unito	0,00
Europa Occidentale - Euro	0,00
Europa Occidentale - Non Euro	0,00
Europa dell'Est	0,00
Africa	0,00
Medio Oriente	0,00
Asia	95,06
Giappone	0,00
Australasia	0,00
Asia - Paesi Sviluppati	37,99
Asia - Emergente	57,07

Anagrafica

Società di Gestione	MSIM Fund Management (Ireland) Limited	Patrimonio Classe (Mln)	38,00 USD	Investimento Min. Ingresso	-
Telefono	-	Domicilio	LUSSEMBURGO	Investimento Min. Successivo	-
Web	www.morganstanley.com/im	Valuta del Fondo	USD	T.E.R.	2,89%
Data di Partenza	31/03/2016	UCITS	Si	Spese correnti	2,88%
		Inc/Acc	Acc	Commissione di incentivo	-

Morgan Stanley Investment Funds - Asia Opportunity Fund B

Nome del Gestore	Kristian Heugh Anil Agarwal Alastair Pang Jeremy Wu	ISIN	LU1378878513
Data Inizio Gestione	07/03/2022		
NAV (04/05/2026)	USD 52,36		
Patrimonio Netto (Mln)	2.039,10 USD		
(31/03/2026)			