

# Morgan Stanley Investment Funds - Asia Opportunity Fund BH (EUR)

**Categoria Morningstar™**

Azionari Altri Settori

**Benchmark Morningstar**
Not Categorized  
Usato nel Report
**Benchmark Dichiarato**

MSCI AC Asia Ex Japan NR USD

**Morningstar Rating™**

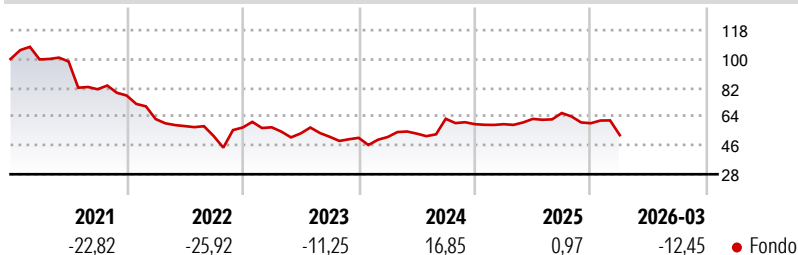
Senza rating

**Obiettivo d'Investimento Dichiarato**

The Fund's investment objective is to seek long term appreciation, (measured in USD). The fund primarily invests (at least 70% of total net assets) in equity securities of issuers located in Asia, excluding Japan, including depositary receipts (including American Depositary Receipts (ADRs), Global Depositary Receipts (GDRs)), and China A-shares (through Stock Connect). The investment manager emphasises a bottom-up stock selection process, seeking attractive investments on an individual company basis. In selecting securities for investment, the investment manager seeks high quality established and emerging companies that the investment manager believes are undervalued at the time of purchase.

**Misure di Rischio**

3Y Alpha	-	3Y Sharpe Ratio	-0,21
3Y Beta	-	3Y Std Dev	19,60
3Y R-Squared	-	3Y Risk	-
3Y Info Ratio	-	5Y Risk	-
3Y Tracking Error	-	10Y Risk	-

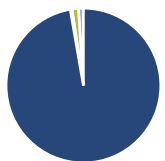
**Rendimenti**

**Rend. Cumulati %**

3-Mesi	-1,62
6-Mesi	-6,38
1-Anno	3,67
3-Anni Ann.ti	3,73
5-Anni Ann.ti	-9,86
10-Anni Ann.ti	4,66

Rendimenti aggiornati al 28/04/2026

**Rendimenti**

	Q1	Q2	Q3	Q4
<b>Trimestrali %</b>				
2026	-12,45	-	-	-
2025	-0,03	5,54	5,88	-9,62
2024	1,02	4,12	17,38	-5,37
2023	0,27	-6,69	-3,90	-1,30
2022	-19,04	-7,06	-10,66	10,20

**Portafoglio 31/03/2026**

**Asset Allocation %**

● Azioni	99,34
● Obbligazioni	0,38
● Liquidità	1,35
● Altro	-1,07

**Netta**

99,34
0,38
1,35
-1,07

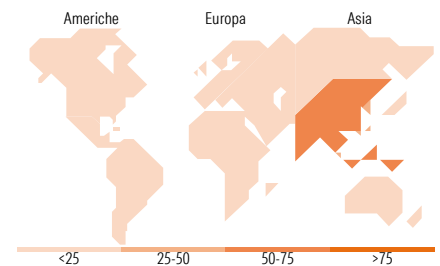
**Style Box Azionaria**

**Mkt Cap %**

Giant	66,38
Large	21,13
Medium	12,10
Small	0,00
Micro	0,39

**Capitalizzazione media di mercato**

Ave Mkt Cap USD	78.620,7
	4


**Titoli principali**

Nome	Settore	%
Taiwan Semiconductor...		9,64
SK Hynix Inc		9,50
Samsung Electronics Co Ltd		8,56
Trip.com Group Ltd ADR		5,24
Baidu Inc ADR		4,68
Coupage Inc Ordinary Shares...		4,54
ICICI Bank Ltd ADR		4,40
KakaoBank Corp		4,38
Meituan Class B		3,86
Tata Capital Ltd		3,77
% Primi 10 Titoli sul Patrimonio		58,57
Numero Complessivo di Titoli Azionari		33
Numero Complessivo di Titoli Obbligazionari		0

**Distribuzione Settoriale %**

	<b>Fondo</b>
<b>Ciclico</b>	<b>44,78</b>
Materie Prime	-
Beni di Consumo Ciclici	25,50
Finanza	17,06
Immobiliare	2,23
<b>Sensibile</b>	<b>51,98</b>
Telecomunicazioni	11,57
Energia	-
Beni Industriali	-
Tecnologia	40,41
<b>Difensivo</b>	<b>3,24</b>
Beni Difensivi	3,24
Salute	-
Servizi di Pubblica Utilità	-

**Ripartizione Geografica %**

	<b>Fondo</b>
<b>America</b>	<b>4,94</b>
Stati Uniti	4,94
Canada	0,00
America Latina e Centrale	0,00
<b>Europa</b>	<b>0,00</b>
Regno Unito	0,00
Europa Occidentale - Euro	0,00
Europa Occidentale - Non Euro	0,00
Europa dell'Est	0,00
Africa	0,00
Medio Oriente	0,00
<b>Asia</b>	<b>95,06</b>
Giappone	0,00
Australasia	0,00
Asia - Paesi Sviluppati	37,99
Asia - Emergente	57,07

**Anagrafica**

Società di Gestione	MSIM Fund Management (Ireland) Limited	Patrimonio Classe (Mln)	7,16 EUR	Investimento Min. Ingresso	-
Telefono	-	Domicilio	LUSSEMBURGO	Investimento Min. Successivo	-
Web	www.morganstanley.com/im	Valuta del Fondo	EUR	T.E.R.	2,91%
Data di Partenza	31/03/2016	UCITS	Si	Spese correnti	2,91%
Nome del Gestore	Kristian Heugh	Inc/Acc	Acc	Commissione di incentivo	-
		ISIN	LU1378879164		

# Morgan Stanley Investment Funds - Asia Opportunity Fund BH (EUR)

	Anil Agarwal
	Alastair Pang
	Jeremy Wu
Data Inizio Gestione	07/03/2022
NAV (28/04/2026)	EUR 40,09
Patrimonio Netto (Mln)	2.039,10 USD
(31/03/2026)	