

# Echiquier Entrepreneurs G

Categoria Morningstar™

Azionari Europa Small Cap

Benchmark Morningstar

Morningstar Developed Europe Small Cap

Target Market Exposure NR EUR

Usato nel Report

Benchmark Dichiarato

MSCI Europe ex UK Small Cap NR EUR

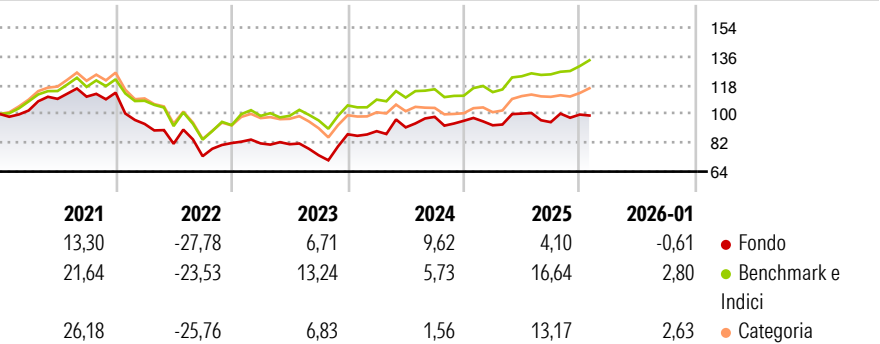
Morningstar Rating™

★★

## Obiettivo d'Investimento Dichiarato

-

## Rendimenti



## Misure di Rischio

3Y Alpha	-3,86	3Y Sharpe Ratio	0,28
3Y Beta	1,08	3Y Std Dev	14,76
3Y R-Squared	70,70	3Y Risk	+Med
3Y Info Ratio	-0,50	5Y Risk	Med
3Y Tracking Error	8,02	10Y Risk	-

Basati su Morningstar Developed Europe Small Cap Target Market Exposure NR EUR (dove applicabile)

## Rend. Cumulati %

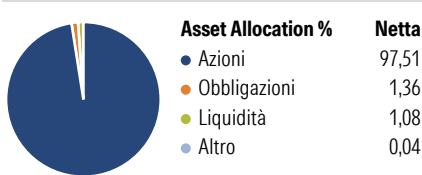
	Fondo	Bmk	Cat
3-Mesi	-1,53	6,33	2,84
6-Mesi	-2,87	9,08	3,12
1-Anno	2,13	15,69	7,96
3-Anni Ann.ti	6,01	9,15	4,96
5-Anni Ann.ti	0,15	5,42	1,97
10-Anni Ann.ti	-	-	-

Rendimenti aggiornati al 30/01/2026

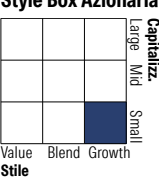
## Rendimenti Trimestrali %

	Q1	Q2	Q3	Q4
2026	-	-	-	-
2025	-2,90	7,86	-5,34	5,01
2024	2,23	2,64	7,19	-2,54
2023	-0,27	-0,61	-8,51	17,67
2022	-17,23	-13,22	-9,53	11,13

## Portafoglio 31/12/2025



## Style Box Azionaria

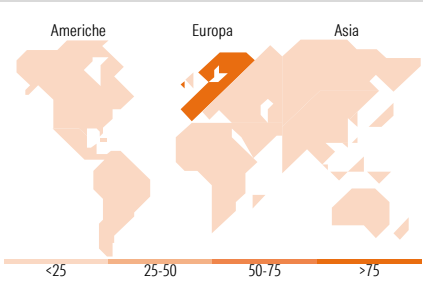


## Mkt Cap %

	Fondo
Giant	0,00
Large	0,00
Medium	29,18
Small	56,79
Micro	14,03

## Capitalizzazione media di mercato

	Fondo
Ave Mkt Cap EUR	1.380,18



## Titoli principali

Nome	Settore	%
Virbac SA	+	3,99
ID Logistics	+	3,81
RaySearch Laboratories AB...	+	3,70
Munters Group AB Class B	+	3,61
Beijer Alma AB Class B	+	3,22
Carel Industries SpA	+	3,20
Porvair PLC	+	3,19
SOL SpA	+	3,13
Bufab AB	+	3,11
Vimian Group AB	+	3,05
% Primi 10 Titoli sul Patrimonio		34,03
Numero Complessivo di Titoli Azionari		43
Numero Complessivo di Titoli Obbligazionari		0

## Distribuzione Settoriale %

	Fondo
<b>Ciclico</b>	<b>8,46</b>
Materie Prime	6,28
Beni di Consumo Ciclici	2,19
Finanza	-
Immobiliare	-
<b>Sensibile</b>	<b>71,02</b>
Telecomunicazioni	1,17
Energia	-
Beni Industriali	25,50
Tecnologia	44,35
<b>Difensivo</b>	<b>20,52</b>
Beni Difensivi	0,97
Salute	19,54
Servizi di Pubblica Utilità	-

## Ripartizione Geografica %

	Fondo
<b>America</b>	<b>0,00</b>
Stati Uniti	0,00
Canada	0,00
America Latina e Centrale	0,00
<b>Europa</b>	<b>100,00</b>
Regno Unito	5,91
Europa Occidentale - Euro	53,80
Europa Occidentale - Non Euro	40,29
Europa dell'Est	0,00
Africa	0,00
Medio Oriente	0,00
<b>Asia</b>	<b>0,00</b>
Giappone	0,00
Australasia	0,00
Asia - Paesi Sviluppati	0,00
Asia - Emergente	0,00

## Anagrafica

Società di Gestione	La Financière de l'Echiquier	Patrimonio Classe (Mln)	184,16 EUR	Investimento Min. Ingresso	-
Telefono	01 47 23 90 90	(30/01/2026)		Investimento Min. Successivo	-
Web	www.lfde.com	Domicilio	FRANCIA	T.E.R.	1,81%
Data di Partenza	08/02/2016	Valuta del Fondo	EUR	Spese correnti	1,93%
Nome del Gestore	-	UCITS	Si	Commissione di incentivo	-
Data Inizio Gestione	18/10/2013	Inc/Acc	Acc		
NAV (30/01/2026)	EUR 2.236,63	ISIN	FR0013111382		
Patrimonio Netto (Mln)	354,83 EUR				

(31/12/2025)