

EuroFundLux - Green Strategy G

Categoria Morningstar™

Azionari Internazionali Large Cap Blend

Benchmark Morningstar

Morningstar Global Target Market

Exposure NR USD

Usato nel Report

Benchmark Dichiarato

Not Benchmarked

Morningstar Rating™

Senza rating

Obiettivo d'Investimento Dichiarato

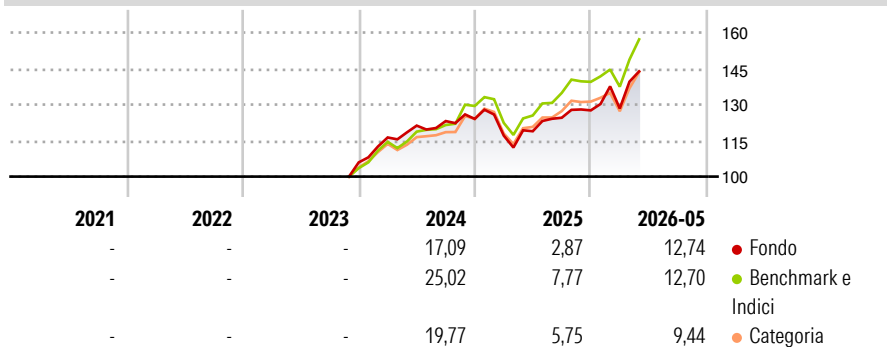
Il comparto è di tipo azionario e si pone come obiettivo la crescita del capitale investito a lungo termine, contribuendo all'obiettivo ambientale di mitigazione del cambiamento climatico attraverso la realizzazione di investimenti sostenibili. Il comparto si pone come obiettivo quello dell'investimento sostenibile, coerentemente con l'articolo 9 del SFDR. Le informazioni relative agli obiettivi di investimento sostenibili del comparto sono disponibili nell'Allegato III. Il comparto investirà almeno il 90% del suo patrimonio in valori mobiliari di tipo azionario emessi da società di paesi sviluppati in linea con questi obiettivi. Il patrimonio netto del comparto potrà essere investito, fino a concorrenza del 10% dello stesso, in...

Misure di Rischio

3Y Alpha	-	3Y Sharpe Ratio	-
3Y Beta	-	3Y Std Dev	-
3Y R-Squared	-	3Y Risk	-
3Y Info Ratio	-	5Y Risk	-
3Y Tracking Error	-	10Y Risk	-

Basati su Morningstar Global Target Market Exposure NR USD (dove applicabile)

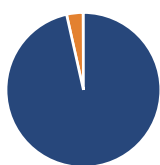
Rendimenti



Rend. Cumulati %	Fondo	Bmk	Cat	Rendimenti	Q1	Q2	Q3	Q4
3-Mesi	15,46	15,69	14,60	Trimestrali %				
6-Mesi	16,18	14,03	10,20	2026	0,62	-	-	-
1-Anno	24,66	26,75	20,01	2025	-5,59	1,55	4,72	2,46
3-Anni Ann.ti	-	-	-	2024	9,81	4,25	1,56	0,72
5-Anni Ann.ti	-	-	-	2023	-	-	-	-
10-Anni Ann.ti	-	-	-	2022	-	-	-	-

Rendimenti aggiornati al 30/06/2026

Portafoglio 31/05/2026



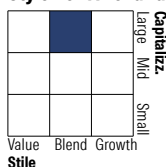
Asset Allocation %

● Azioni	96,63
● Obbligazioni	3,44
● Liquidità	-0,07
● Altro	0,00

Netta

96,63
3,44
-0,07
0,00

Style Box Azionaria

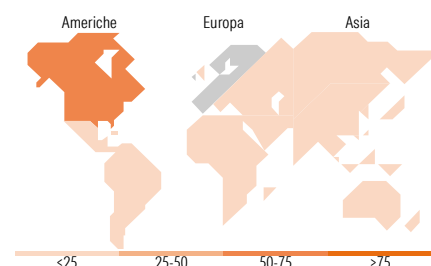


Mkt Cap %

Fondo	35,39
Giant	44,11
Large	20,50
Medium	0,00
Small	0,00
Micro	0,00

Capitalizzazione media di mercato

Fondo	152.787,18
Ave Mkt Cap EUR	18



Titoli principali

Nome	Settore	%
Linde PLC	Industria	4,91
NVIDIA Corp	Tecnologia	4,71
Apple Inc	Tecnologia	4,05
Iberdrola SA	Energia	4,03
NextEra Energy Inc	Energia	3,96
Microsoft Corp	Tecnologia	3,72
Italy (Republic Of) 0%	-	3,44
Siemens AG	Industria	2,88
National Grid PLC	Energia	2,57
Deere & Co	Industria	2,53
% Primi 10 Titoli sul Patrimonio		36,81
Numero Complessivo di Titoli Azionari		96
Numero Complessivo di Titoli Obbligazionari		1

Distribuzione Settoriale %

	Fondo
Ciclico	16,53
Materie Prime	15,08
Beni di Consumo Ciclici	1,45
Finanza	-
Immobiliare	-
Sensibile	67,15
Telecomunicazioni	-
Energia	-
Beni Industriali	40,16
Tecnologia	26,98
Difensivo	16,33
Beni Difensivi	-
Salute	-
Servizi di Pubblica Utilità	16,33

Ripartizione Geografica %

	Fondo
America	64,03
Stati Uniti	64,03
Canada	0,00
America Latina e Centrale	0,00
Europa	29,79
Regno Unito	5,61
Europa Occidentale - Euro	18,24
Europa Occidentale - Non Euro	5,94
Europa dell'Est	0,00
Africa	0,00
Medio Oriente	0,00
Asia	6,18
Giappone	6,07
Australasia	0,00
Asia - Paesi Sviluppati	0,00
Asia - Emergente	0,11

Anagrafica

Società di Gestione	Credem Euromobiliare Asset Management SGR SpA	Patrimonio Classe (Mln)	1,28 EUR	Investimento Min. Ingresso	1.000.000 EUR
		(30/06/2026)		Investimento Min. Successivo	500 EUR
		Domicilio	LUSSEMBURGO	T.E.R.	-
Telefono	0039 02620841	Valuta del Fondo	EUR	Spese correnti	1,17%
Web	www.eurosg.it	UCITS	Si	Commissione di incentivo	-
Data di Partenza	15/07/2016	Inc/Acc	Acc		

See disclosures for more details

© 2026 Morningstar Italia. Tutti i diritti sono riservati. Le informazioni qui contenute: (1) sono proprietà di Morningstar, (2) non possono essere copiate, (3) non costituiscono consiglio di investimento; (4) sono fornite con scopi informativi; (5) sono ritenute attendibili da Morningstar che, pertanto, ne garantisce il maggior grado di accuratezza e completezza possibile, fatto salvo il caso in cui queste Le siano state fornite in modo errato e/o non completo dalle relative società prodotte; (6) sono estratte dai dati del fondo disponibili e riferiti a date temporali diverse. Morningstar non è responsabile per qualunque danno o perdita derivante da qualunque uso delle informazioni e chi visiona tali informazioni sarà responsabile dell'uso che andrà a farne. Non vi è naturalmente garanzia alcuna che i risultati del passato trovino un riscontro nel futuro.

EuroFundLux - Green Strategy G

Nome del Gestore	-	ISIN	LU1396749282
Data Inizio Gestione	05/05/2011		
NAV <small>(30/06/2026)</small>	EUR 15,78		
Patrimonio Netto (Mln)	86,66 EUR		

(31/05/2026)