

# Jupiter India Select Class D EUR Acc

## Categoria Morningstar™

Azionari India

## Benchmark Morningstar

Morningstar India Target Market Exposure

NR USD

Usato nel Report

## Benchmark Dichiarato

MSCI India GR USD

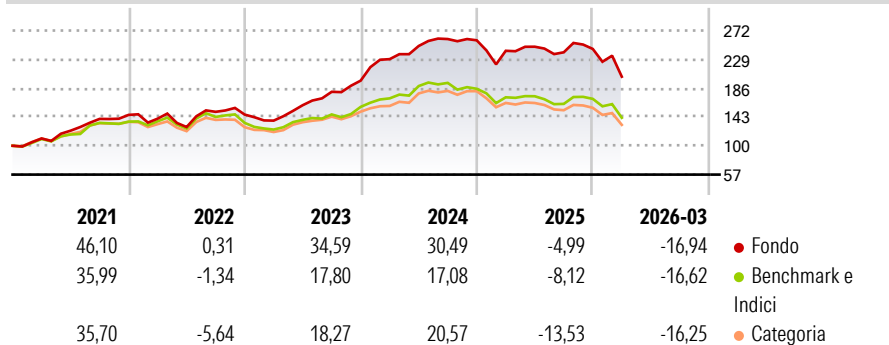
## Morningstar Rating™

★★★★★

### Obiettivo d'Investimento Dichiarato

The investment objective of the fund is to achieve long term capital growth through investment primarily in India and selected opportunities in Pakistan, Bangladesh, Sri Lanka, Bhutan, Nepal and the Maldives.

### Rendimenti



### Misure di Rischio

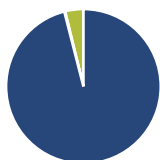
3Y Alpha	8,89	3Y Sharpe Ratio	0,69
3Y Beta	1,02	3Y Std Dev	16,80
3Y R-Squared	85,82	3Y Risk	Alto
3Y Info Ratio	1,37	5Y Risk	Alto
3Y Tracking Error	6,96	10Y Risk	-

Basati su Morningstar India Target Market Exposure NR USD (dove applicabile)

Rend. Cumulati %	Fondo	Bnk	Cat	Rendimenti Trimestrali %	Q1	Q2	Q3	Q4
3-Mesi	-8,35	-8,89	-8,90	2026	-16,94	-	-	-
6-Mesi	-12,17	-9,61	-11,51	2025	-6,06	2,51	-3,37	2,11
1-Anno	-6,11	-5,72	-9,22	2024	16,25	8,57	4,17	-0,74
3-Anni Ann.ti	16,31	6,80	5,34	2023	-6,14	16,69	12,47	9,26
5-Anni Ann.ti	15,64	7,87	6,48	2022	-3,83	-8,89	17,72	-2,74
10-Anni Ann.ti	8,57	9,06	7,21					

Rendimenti aggiornati al 15/04/2026

### Portafoglio 28/02/2026



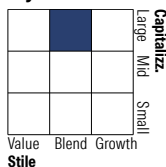
#### Asset Allocation %

- Azioni
- Obbligazioni
- Liquidità
- Altro

#### Netta

96,02  
0,15  
3,81  
0,02

#### Style Box Azionaria

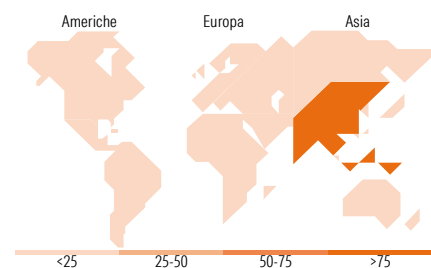


#### Mkt Cap %

Giant	32,30
Large	44,59
Medium	15,76
Small	4,73
Micro	2,61

#### Capitalizzazione media di mercato

Ave Mkt Cap USD	14.033,59
-----------------	-----------



### Titoli principali

Nome	Settore	%
State Bank of India	🏦	6,56
Godfrey Phillips India Ltd	🏭	5,20
Bharat Petroleum Corp Ltd	🛢️	4,94
Fortis Healthcare Ltd	🏥	4,57
Hindustan Petroleum Corp Ltd	🛢️	4,24
Bharti Airtel Ltd	📶	4,23
Indian Oil Corp Ltd	🛢️	4,19
HCL Technologies Ltd	💻	3,01
InterGlobe Aviation Ltd	✈️	2,99
Larsen & Toubro Ltd	🏭	2,67
% Primi 10 Titoli sul Patrimonio		42,61
Numero Complessivo di Titoli Azionari		84
Numero Complessivo di Titoli Obbligazionari		0

### Distribuzione Settoriale %

	Fondo
<b>Ciclico</b>	<b>42,56</b>
Materie Prime	0,88
Beni di Consumo Ciclici	7,91
Finanza	30,99
Immobiliare	2,78
<b>Sensibile</b>	<b>33,64</b>
Telecomunicazioni	5,81
Energia	13,93
Beni Industriali	9,67
Tecnologia	4,23
<b>Difensivo</b>	<b>23,80</b>
Beni Difensivi	9,93
Salute	12,51
Servizi di Pubblica Utilità	1,36

### Ripartizione Geografica %

	Fondo
<b>America</b>	<b>0,00</b>
Stati Uniti	0,00
Canada	0,00
America Latina e Centrale	0,00
<b>Europa</b>	<b>0,00</b>
Regno Unito	0,00
Europa Occidentale - Euro	0,00
Europa Occidentale - Non Euro	0,00
Europa dell'Est	0,00
Africa	0,00
Medio Oriente	0,00
<b>Asia</b>	<b>100,00</b>
Giappone	1,78
Australasia	0,00
Asia - Paesi Sviluppati	0,00
Asia - Emergente	98,22

### Anagrafica

Società di Gestione	Jupiter Asset Management International S.A.	Patrimonio Classe (Mln)	60,60 EUR	Investimento Min. Ingresso	500.000 EUR
Telefono	-	Domicilio	LUSSEMBURGO	Investimento Min. Successivo	50.000 EUR
Web	-	Valuta del Fondo	EUR	T.E.R.	0,95%
Data di Partenza	01/04/2016	UCITS	Si	Spese correnti	0,95%
Nome del Gestore	Avinash Vazirani	Inc/Acc	Acc	Commissione di incentivo	-
Data Inizio Gestione	02/05/2008	ISIN	LU0946219846		
NAV (15/04/2026)	EUR 23,82				

# Jupiter India Select Class D EUR Acc

Patrimonio Netto (Mln) 879,16 USD

(28/02/2026)