

T. Rowe Price Funds SICAV - Global Natural Resources Equity Fund Q (GBP)

Categoria Morningstar™

Azionari Settore Risorse Naturali

Benchmark Morningstar

 Morningstar Global Upstream Natural Resources NR USD
 Usato nel Report

Benchmark Dichiarato

MSCI World Sclt Natural Resources NR USD

Morningstar Rating™

★★★

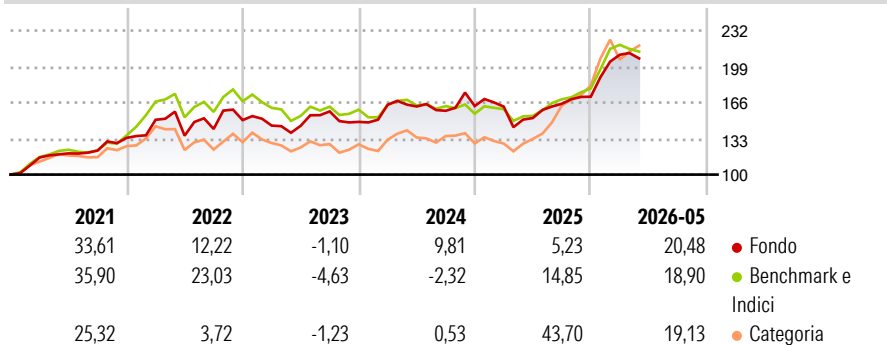
Obiettivo d'Investimento Dichiarato

L'obiettivo del Fondo consiste nell'incrementare il valore delle sue azioni tramite l'incremento del valore dei suoi investimenti. Il Fondo investe su base discrezionale principalmente in azioni e titoli collegati ad azioni di società che possiedono o sviluppano risorse naturali e altre materie prime. Gli investimenti del Fondo non sono soggetti a limiti geografici.

Misure di Rischio

3Y Alpha	2,82	3Y Sharpe Ratio	0,76
3Y Beta	0,89	3Y Std Dev	15,38
3Y R-Squared	74,76	3Y Risk	-Med
3Y Info Ratio	0,24	5Y Risk	-Med
3Y Tracking Error	7,60	10Y Risk	-Med

Basati su Morningstar Global Upstream Natural Resources NR USD (dove applicabile)

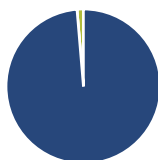
Rendimenti

Rend. Cumulati %

	Fondo	Bmk	Cat
3-Mesi	-3,76	-6,44	-1,23
6-Mesi	18,01	11,90	9,16
1-Anno	32,70	29,56	49,03
3-Anni Ann.ti	12,23	9,48	15,43
5-Anni Ann.ti	10,88	10,21	10,38
10-Anni Ann.ti	7,30	10,53	10,19

Rendimenti aggiornati al 26/06/2026

Rendimenti

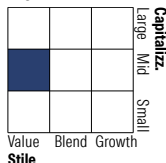
	Q1	Q2	Q3	Q4
2026	22,45	-	-	-
2025	-0,34	-6,46	8,63	3,92
2024	10,64	-1,00	-2,43	2,75
2023	-3,36	-0,14	9,13	-6,10
2022	12,44	-9,69	4,54	5,71

Portafoglio 31/05/2026

Asset Allocation %

- Azioni
- Obbligazioni
- Liquidità
- Altro

Netta

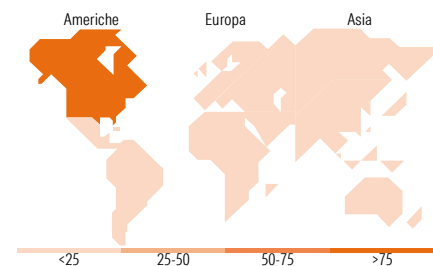
 98,67
 0,00
 1,33
 0,00

Style Box Azionaria

Mkt Cap %

	Fondo
Giant	9,13
Large	29,75
Medium	37,84
Small	18,48
Micro	4,81

Capitalizzazione media di mercato

	Fondo
Ave Mkt Cap USD	36.916,9


Titoli principali

Nome	Settore	%
Exxon Mobil Corp	🔥	4,38
Chevron Corp	🔥	4,05
Shell	—	3,58
ConocoPhillips	🔥	3,47
Canadian Natural Resources Ltd	🔥	2,56
Linde PLC	🏠	2,52
Williams Companies Inc	🔥	2,52
Valero Energy Corp	🔥	2,38
SLB Ltd	🔥	2,18
Enbridge Inc	🔥	2,17
% Primi 10 Titoli sul Patrimonio		29,81
Numero Complessivo di Titoli Azionari		109
Numero Complessivo di Titoli Obbligazionari		0

Distribuzione Settoriale %

	Fondo
Ciclico	21,83
Materie Prime	20,70
Beni di Consumo Ciclici	1,13
Finanza	-
Immobiliare	-
Sensibile	75,09
Telecomunicazioni	-
Energia	64,96
Beni Industriali	6,98
Tecnologia	3,14
Difensivo	3,08
Beni Difensivi	-
Salute	-
Servizi di Pubblica Utilità	3,08

Ripartizione Geografica %

	Fondo
America	82,70
Stati Uniti	60,40
Canada	21,64
America Latina e Centrale	0,66
Europa	12,44
Regno Unito	5,08
Europa Occidentale - Euro	5,92
Europa Occidentale - Non Euro	1,43
Europa dell'Est	0,00
Africa	0,00
Medio Oriente	0,00
Asia	4,87
Giappone	3,31
Australasia	0,50
Asia - Paesi Sviluppati	0,00
Asia - Emergente	1,06

Anagrafica

Società di Gestione	T. Rowe Price (Luxembourg) Management S.à r.l.	Patrimonio Classe (Mln)	8,25 GBP	Investimento Min. Ingresso	2.500.000 EUR
Telefono	+441268466339	Domicilio	LUSSEMBURGO	Investimento Min. Successivo	100 EUR
Web	www.troweprice.com	Valuta del Fondo	GBP	T.E.R.	0,92%
Data di Partenza	18/03/2016	UCITS	Si	Spese correnti	0,92%
Nome del Gestore	-	Inc/Acc	Acc	Commissione di incentivo	-
Data Inizio Gestione	01/05/2024	ISIN	LU1382644919		
NAV (26/06/2026)	GBP 23,73				

[See disclosures for more details](#)

© 2026 Morningstar Italia. Tutti i diritti sono riservati. Le informazioni qui contenute: (1) sono proprietà di Morningstar, (2) non possono essere copiate, (3) non costituiscono consiglio di investimento; (4) sono fornite con scopi informativi; (5) sono ritenute attendibili da Morningstar che, pertanto, ne garantisce il maggior grado di accuratezza e completezza possibile, fatto salvo il caso in cui queste Le siano state fornite in modo errato e/o non completo dalle relative società prodotte; (6) sono estratte dai dati del fondo disponibili e riferiti a date temporali diverse. Morningstar non è responsabile per qualunque danno o perdita derivante da qualunque uso delle informazioni e chi visiona tali informazioni sarà responsabile dell'uso che andrà a farne. Non vi è naturalmente garanzia alcuna che i risultati del passato trovino un riscontro nel futuro.

T. Rowe Price Funds SICAV - Global Natural Resources Equity Fund Q (GBP)

Patrimonio Netto (Mln)

116,93 USD

(31/05/2026)