

GAM Star Fund plc - GAM Star Global Cautious Selling Agent A Hedged SGD Acc

Categoria Morningstar™

Bilanciati Altro

Benchmark Morningstar
Not Categorized
Usato nel Report
Benchmark Dichiarato

Lipper Gbl Mixed Ast GBP Consvt H EUR

Morningstar Rating™

Senza rating

Obiettivo d'Investimento Dichiarato

The investment objective of the Fund is to achieve capital preservation accompanied by stable returns via a dynamic asset allocation, using a cautious approach.

Rendimenti

Misure di Rischio

3Y Alpha	-	3Y Sharpe Ratio	-
3Y Beta	-	3Y Std Dev	-
3Y R-Squared	-	3Y Risk	-
3Y Info Ratio	-	5Y Risk	-
3Y Tracking Error	-	10Y Risk	-

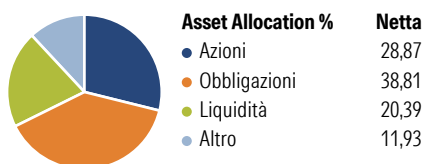
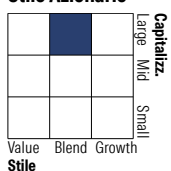
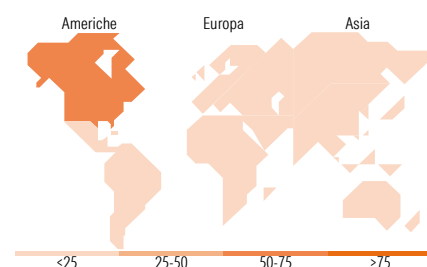
Rend. Cumulati %

Periodo	Fondo
3-Mesi	2,72
6-Mesi	3,24
1-Anno	8,93
3-Anni Ann.ti	-
5-Anni Ann.ti	-
10-Anni Ann.ti	-

Rendimenti aggiornati al 08/07/2026

Rendimenti

Periodo	Q1	Q2	Q3	Q4
2026	0,14	4,70	-	-
2025	-3,73	-3,02	3,02	1,67
2024	-	-	-	-
2023	-	-	-	-
2022	-	-	-	-

Portafoglio 31/03/2026

Morningstar Style Box®
Stile Azionario

Reddito Fisso

Titoli principali

Nome	Settore	%
GAM Star Income Instl USD Acc	-	9,82
GAM Star Credit Opps (USD)...	-	9,20
GS Absolute Ret Trkr I Acc USD	-	5,43
iShares Physical Gold ETC	-	5,27
GAM Swiss Re Cat Bond Instl...	-	5,19
United States Treasury Bills	-	5,17
GAM Star (Lux) Gramercy EM...	-	2,97
BSF Global Event Driven IA2...	-	2,32
FF - Abs Ret Gbl Eq...	-	2,25
NVIDIA Corp	📊	1,97
% Primi 10 Titoli sul Patrimonio		49,58
Numero Complessivo di Titoli Azionari		80
Numero Complessivo di Titoli Obbligazionari		24

Distribuzione Settoriale %

Settore	Fondo
🔄 Ciclico	33,76
📈 Sensibile	50,21
🛡️ Difensivo	16,03

Fixed Income Sector Weightings %

Settore	Fondo
🏛️ Governativo	41,81
⚙️ Societario	21,88
🏠 Cartolarizzazioni	16,52
👥 Enti Locali	0,00
📄 Liquidità ed equivalenti	22,47
📑 Derivati	-2,68

Ripartizione Geografica %

Regione	Fondo
America	70,76
Stati Uniti	69,05
Canada	1,20
America Latina e Centrale	0,51
Europa	20,16
Regno Unito	5,74
Europa Occidentale - Euro	9,70
Europa Occidentale - Non Euro	3,93
Europa dell'Est	0,09
Africa	0,49
Medio Oriente	0,22
Asia	9,08
Giappone	3,96
Australasia	0,60
Asia - Paesi Sviluppati	2,97
Asia - Emergente	1,55

Anagrafica

Società di Gestione	GAM Fund Management Limited	Patrimonio Classe (Mln)	0,10 SGD	Investimento Min. Ingresso	10.000 SGD
Telefono	+353 1 6093927	Domicilio	IRLANDA	Investimento Min. Successivo	-
Web	www.gam.com	Valuta del Fondo	SGD	T.E.R.	-
Data di Partenza	12/02/2016	UCITS	Si	Spese correnti	1,89%
Nome del Gestore	Andrea Quapp	Inc/Acc	Acc	Commissione di incentivo	-
Data Inizio Gestione	01/06/2024	ISIN	IE00BYN5ZH14		
NAV (08/07/2026)	SGD 16,21				
Patrimonio Netto (Mln)	93,61 USD				

(31/03/2026)

[See disclosures for more details](#)

© 2026 Morningstar Italia. Tutti i diritti sono riservati. Le informazioni qui contenute: (1) sono proprietà di Morningstar, (2) non possono essere copiate, (3) non costituiscono consiglio di investimento; (4) sono fornite con scopi informativi; (5) sono ritenute attendibili da Morningstar che, pertanto, ne garantisce il maggior grado di accuratezza e completezza possibile, fatto salvo il caso in cui queste Le siano state fornite in modo errato e/o non completo dalle relative società prodotte; (6) sono estratte dai dati del fondo disponibili e riferiti a date temporali diverse. Morningstar non è responsabile per qualunque danno o perdita derivante da qualunque uso delle informazioni e chi visiona tali informazioni sarà responsabile dell'uso che andrà a farne. Non vi è naturalmente garanzia alcuna che i risultati del passato trovino un riscontro nel futuro.