

# Redwheel Global Emerging Markets Fund Class B USD Acc

## Categoria Morningstar™

Azionari Paesi Emergenti

## Benchmark Morningstar

Morningstar Emerging Markets Target

Market Exposure NR USD

Usato nel Report

## Benchmark Dichiarato

MSCI EM NR USD

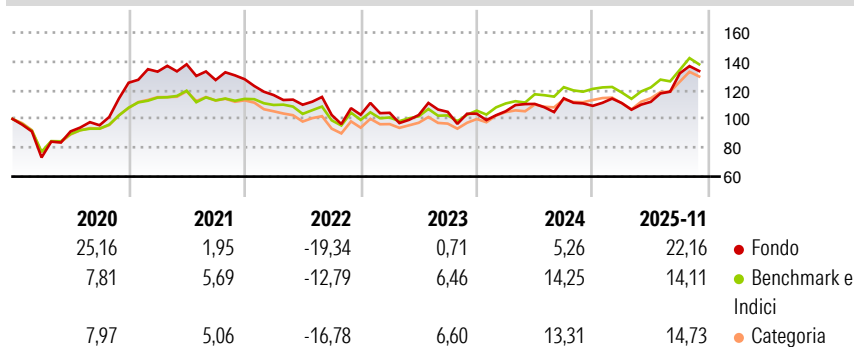
## Morningstar Rating™

★★

### Obiettivo d'Investimento Dichiarato

To provide long term capital appreciation by investing primarily in global emerging markets and, to a limited extent, frontier markets.

### Rendimenti



### Misure di Rischio

3Y Alpha	-3,68	3Y Sharpe Ratio	0,34
3Y Beta	1,24	3Y Std Dev	15,97
3Y R-Squared	83,02	3Y Risk	Alto
3Y Info Ratio	-0,30	5Y Risk	Alto
3Y Tracking Error	8,05	10Y Risk	-

Basati su Morningstar Emerging Markets Target Market Exposure NR USD (dove applicabile)

### Rend. Cumulati %

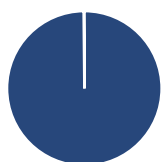
	Fondo	Bmk	Cat
3-Mesi	11,92	9,40	9,07
6-Mesi	19,83	15,58	15,50
1-Anno	20,18	14,99	15,24
3-Anni Ann.ti	6,90	10,44	10,29
5-Anni Ann.ti	2,64	5,82	4,87
10-Anni Ann.ti	-	-	-

Rendimenti aggiornati al 05/12/2025

### Rendimenti Trimestrali %

	Q1	Q2	Q3	Q4
2025	1,77	0,77	17,70	-
2024	1,62	4,85	3,54	-4,59
2023	1,32	-1,48	2,13	-1,20
2022	-8,63	-5,75	-6,47	0,14
2021	6,14	3,83	-7,91	0,45

### Portafoglio 31/10/2025



#### Asset Allocation %

Azioni	99,85
Obbligazioni	0,00
Liquidità	0,15
Altro	0,00

#### Style Box Azionaria

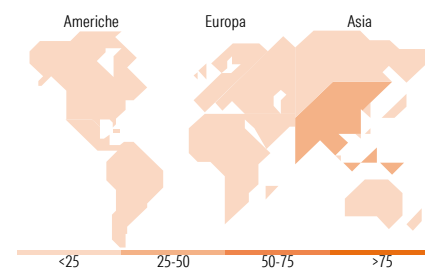


#### Mkt Cap %

Giant	48,23
Large	39,53
Medium	11,06
Small	1,05
Micro	0,13

#### Capitalizzazione media di mercato

Ave Mkt Cap USD	45.516,7
-----------------	----------



### Titoli principali

Nome	Settore	%
Samsung Electronics Co Ltd	📱	4,40
Kuaishou Technology Ordinary...	📱	3,72
Taiwan Semiconductor...	📱	3,72
Tencent Holdings Ltd	📱	3,52
Alibaba Group Holding Ltd...	📱	3,41
Vale SA ADR	🏭	3,12
Kia Corp	🚗	3,01
MediaTek Inc	📱	2,77
Grupo Financiero Galicia SA...	🏦	2,62
Ningbo Tuopu Group Co Ltd...	🏭	2,55
% Primi 10 Titoli sul Patrimonio		32,84
Numero Complessivo di Titoli Azionari		65
Numero Complessivo di Titoli Obbligazionari		0

### Distribuzione Settoriale %

	Fondo
<b>Ciclico</b>	<b>61,26</b>
Materie Prime	17,64
Beni di Consumo Ciclici	17,15
Finanza	22,06
Immobiliare	4,41
<b>Sensibile</b>	<b>36,16</b>
Telecomunicazioni	12,52
Energia	0,13
Beni Industriali	8,30
Tecnologia	15,21
<b>Difensivo</b>	<b>2,58</b>
Beni Difensivi	2,46
Salute	0,12
Servizi di Pubblica Utilità	-

### Ripartizione Geografica %

	Fondo
<b>America</b>	<b>21,01</b>
Stati Uniti	0,47
Canada	3,93
America Latina e Centrale	16,61
<b>Europa</b>	<b>14,53</b>
Regno Unito	0,13
Europa Occidentale - Euro	2,30
Europa Occidentale - Non Euro	0,00
Europa dell'Est	0,00
Africa	9,98
Medio Oriente	2,11
<b>Asia</b>	<b>64,46</b>
Giappone	0,00
Australasia	0,00
Asia - Paesi Sviluppati	19,75
Asia - Emergente	44,71

### Anagrafica

Società di Gestione	Redwheel Asset Management LLP	Patrimonio Classe (Mln)	47,62 USD	Investimento Min. Ingresso	10.000.000 USD
Telefono	+44 (0) 207 227 6000	(05/12/2025)		Investimento Min. Successivo	-
Web	-	Domicilio	LUSSEMBURGO	T.E.R.	1,22%
Data di Partenza	15/12/2015	Valuta del Fondo	USD	Spese correnti	1,21%
Nome del Gestore	-	UCITS	Si	Commissione di incentivo	-
Data Inizio Gestione	15/12/2015	Inc/Acc	Acc		
NAV (05/12/2025)	USD 233,03	ISIN	LU1324051827		

# Redwheel Global Emerging Markets Fund Class B USD Acc

Patrimonio Netto (Mln) 851,92 USD

(31/10/2025)