

# Fidelity Funds - Emerging Markets Fund D-Acc-EUR

**Categoria Morningstar™**

Azionari Paesi Emergenti

**Benchmark Morningstar**

Morningstar Emerging Markets Target

Market Exposure NR USD

Usato nel Report

**Benchmark Dichiarato**

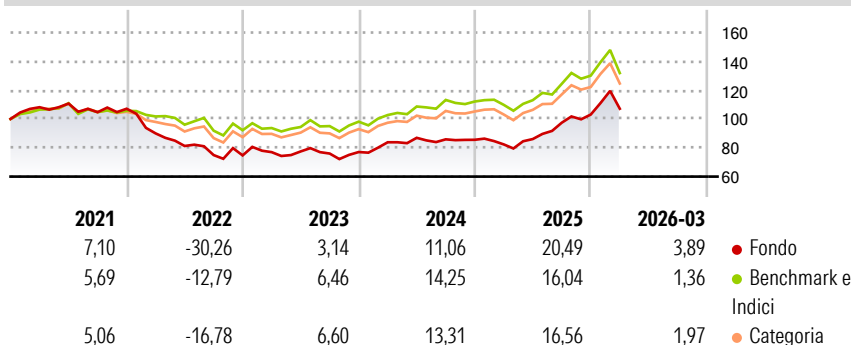
MSCI EM NR USD

**Morningstar Rating™**

★★

**Obiettivo d'Investimento Dichiarato**

Il comparto investe in via principale in zone a rapida crescita economica, compresi i paesi di America Latina, Sud-Est Asiatico, Africa, Europa dell'Est (Russia compresa) e Medio Oriente.

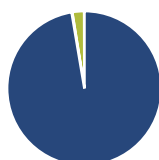
**Rendimenti**

**Misure di Rischio**

3Y Alpha	0,09	3Y Sharpe Ratio	0,67
3Y Beta	0,95	3Y Std Dev	13,38
3Y R-Squared	89,32	3Y Risk	Med
3Y Info Ratio	-0,09	5Y Risk	+Med
3Y Tracking Error	5,09	10Y Risk	-

Basati su Morningstar Emerging Markets Target Market Exposure NR USD (dove applicabile)

Rend. Cumulati %	Fondo	Bmk	Cat	Rendimenti Trimestrali %	Q1	Q2	Q3	Q4
3-Mesi	5,62	-	-	2026	3,89	-	-	-
6-Mesi	10,59	-	-	2025	-3,75	4,50	13,20	5,83
1-Anno	38,59	-	-	2024	8,81	3,68	-1,21	-0,36
3-Anni Ann.ti	12,88	-	-	2023	3,06	0,64	-1,91	1,38
5-Anni Ann.ti	-0,03	-	-	2022	-15,97	-9,74	-7,75	-0,33
10-Anni Ann.ti	-	-	-					

Rendimenti aggiornati al 03/04/2026

**Portafoglio 28/02/2026**

**Asset Allocation %**

- Azioni
- Obbligazioni
- Liquidità
- Altro

**Netta**

97,35  
0,13  
2,48  
0,05

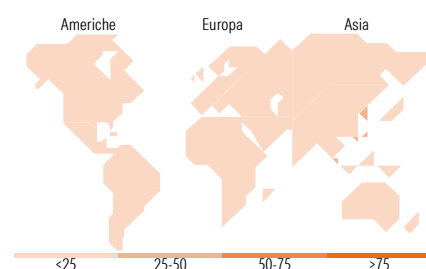
**Style Box Azionaria**

**Mkt Cap %**

Giant	44,45
Large	35,45
Medium	17,51
Small	2,59
Micro	0,00

**Capitalizzazione media di mercato**

Ave Mkt Cap USD	55.423,9
	0


**Titoli principali**

Nome	Settore	%
Taiwan Semiconductor...	📄	9,86
Samsung Electronics Co Ltd	📄	6,17
Naspers Ltd Class N	🏠	4,40
OTP Bank PLC	🏠	3,37
Elite Material Co Ltd	📄	3,18
Compania De Minas...	🏠	3,15
SK Square	📄	3,07
SK Hynix Inc	📄	3,03
Endeavour Mining PLC	🏠	2,66
Fidelity ILF - USD A Acc	-	2,42
% Primi 10 Titoli sul Patrimonio		41,31
Numero Complessivo di Titoli Azionari		110
Numero Complessivo di Titoli Obbligazionari		0

**Distribuzione Settoriale %**

	Fondo
<b>Ciclico</b>	<b>48,44</b>
Materie Prime	17,16
Beni di Consumo Ciclici	8,65
Finanza	21,92
Immobiliare	0,71
<b>Sensibile</b>	<b>49,37</b>
Telecomunicazioni	1,38
Energia	1,52
Beni Industriali	10,51
Tecnologia	35,96
<b>Difensivo</b>	<b>2,19</b>
Beni Difensivi	1,22
Salute	0,97
Servizi di Pubblica Utilità	-

**Ripartizione Geografica %**

	Fondo
<b>America</b>	<b>20,14</b>
Stati Uniti	4,18
Canada	4,28
America Latina e Centrale	11,68
<b>Europa</b>	<b>21,38</b>
Regno Unito	4,57
Europa Occidentale - Euro	1,96
Europa Occidentale - Non Euro	0,00
Europa dell'Est	4,35
Africa	9,78
Medio Oriente	0,71
<b>Asia</b>	<b>58,48</b>
Giappone	0,00
Australasia	0,00
Asia - Paesi Sviluppati	38,98
Asia - Emergente	19,50

**Anagrafica**

Società di Gestione	Fidelity (FIL Inv Mgmt (Lux) S.A.)	Patrimonio Classe (Mln)	9,47 EUR	Investimento Min. Ingresso	2.500 USD
Telefono	+ 352 250 404 2400	Domicilio	LUSSEMBURGO	Investimento Min. Successivo	1.000 USD
Web	www.fidelity-international.com	Valuta del Fondo	EUR	T.E.R.	2,43%
Data di Partenza	15/04/2016	UCITS	Si	Spese correnti	2,41%
Nome del Gestore	Nick Price	Inc/Acc	Acc	Commissione di incentivo	-
Data Inizio Gestione	02/12/2019	ISIN	LU1387833327		
NAV (03/04/2026)	EUR 17,85				

# Fidelity Funds - Emerging Markets Fund D-Acc-EUR

Patrimonio Netto (Mln) 3.919,31 USD

(28/02/2026)