

# FF - Europe Equity ESG Fund D-Acc-EUR

## Categoria Morningstar™

Azionari Europa Large Cap Blend

## Benchmark Morningstar

Morningstar Developed Europe Target  
Market Exposure NR EUR  
Usato nel Report

## Benchmark Dichiarato

MSCI Europe NR EUR

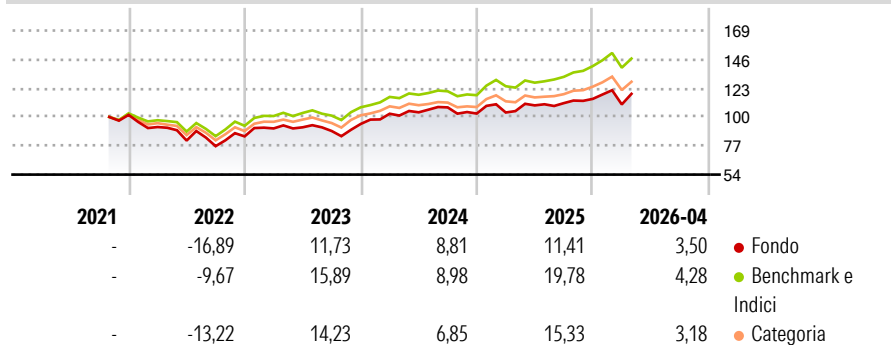
## Morningstar Rating™

★★

### Obiettivo d'Investimento Dichiarato

Il Fidelity Euro Blue Chip Fund investe in aziende grandi ed affermate, le così dette "blue chip". Per conseguire una crescita del capitale a lungo termine, il portafoglio investe principalmente in paesi membri dell'Unione Monetaria Europea.

### Rendimenti



### Misure di Rischio

3Y Alpha	-4,48	3Y Sharpe Ratio	0,47
3Y Beta	1,10	3Y Std Dev	12,51
3Y R-Squared	89,23	3Y Risk	Alto
3Y Info Ratio	-0,96	5Y Risk	-
3Y Tracking Error	4,25	10Y Risk	-

Basati su Morningstar Developed Europe Target Market Exposure NR EUR (dove applicabile)

### Rend. Cumulati %

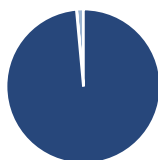
	Fondo	Bmk	Cat
3-Mesi	4,30	0,77	0,85
6-Mesi	13,73	12,83	11,99
1-Anno	15,54	18,67	16,35
3-Anni Ann.ti	11,31	14,40	12,87
5-Anni Ann.ti	-	-	-
10-Anni Ann.ti	-	-	-

Rendimenti aggiornati al 25/05/2026

### Rendimenti Trimestrali %

	Q1	Q2	Q3	Q4
2026	-3,90	-	-	-
2025	0,81	5,48	1,66	3,07
2024	8,65	1,11	3,79	-4,57
2023	7,52	1,00	-3,22	6,30
2022	-9,52	-11,76	-5,50	10,16

### Portafoglio 31/03/2026



#### Asset Allocation %

Azioni	98,54
Obbligazioni	0,04
Liquidità	0,02
Altro	1,40

#### Style Box Azionaria

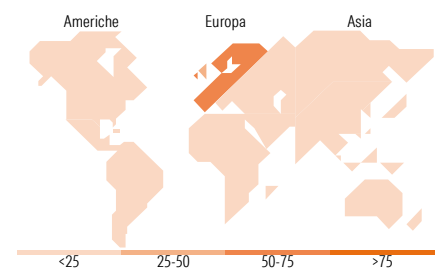


#### Mkt Cap %

Fondo	Value	Blend	Growth
Giant	41,94		
Large	38,52		
Medium	16,46		
Small	3,07		
Micro	0,00		

#### Capitalizzazione media di mercato

Fondo	Ave Mkt Cap EUR
	49.642,12



### Titoli principali

Nome	Settore	%
AstraZeneca PLC	+	6,46
ASML Holding NV	+	5,52
Siemens Energy AG Ordinary...	+	4,34
AIB Group PLC	+	3,56
BNP Paribas Act. Cat.A	+	3,40
ABN AMRO Bank NV	+	3,26
Legrand SA	+	2,96
Industria De Diseno Textil...	+	2,88
KBC Groupe NV	+	2,87
L'Oreal SA	+	2,82
% Primi 10 Titoli sul Patrimonio		38,07
Numero Complessivo di Titoli Azionari		44
Numero Complessivo di Titoli Obbligazionari		0

### Distribuzione Settoriale %

Fondo	Settore	%
<b>40,41</b>	<b>Ciclico</b>	
5,12	Materie Prime	
9,21	Beni di Consumo Ciclici	
25,21	Finanza	
0,87	Immobiliare	
<b>34,32</b>	<b>Sensibile</b>	
3,20	Telecomunicazioni	
-	Energia	
18,85	Beni Industriali	
12,27	Tecnologia	
<b>25,27</b>	<b>Difensivo</b>	
5,82	Beni Difensivi	
13,77	Salute	
5,67	Servizi di Pubblica Utilità	

### Ripartizione Geografica %

Fondo	Regione	%
<b>2,31</b>	<b>America</b>	
2,31	Stati Uniti	
0,00	Canada	
0,00	America Latina e Centrale	
<b>96,31</b>	<b>Europa</b>	
26,86	Regno Unito	
62,96	Europa Occidentale - Euro	
6,49	Europa Occidentale - Non Euro	
0,00	Europa dell'Est	
0,00	Africa	
0,00	Medio Oriente	
<b>1,38</b>	<b>Asia</b>	
0,00	Giappone	
0,00	Australasia	
1,38	Asia - Paesi Sviluppati	
0,00	Asia - Emergente	

### Anagrafica

Società di Gestione	Fidelity (FIL Inv Mgmt (Lux) S.A.)	Patrimonio Classe (Mln)	0,24 EUR	Investimento Min. Ingresso	2.500 USD
Telefono	+ 352 250 404 2400	Domicilio	LUSSEMBURGO	Investimento Min. Successivo	1.000 USD
Web	www.fidelity-international.com	Valuta del Fondo	EUR	T.E.R.	2,43%
Data di Partenza	15/04/2016	UCITS	Si	Spese correnti	2,42%
Nome del Gestore	Terry Raven	Inc/Acc	Acc	Commissione di incentivo	-
Data Inizio Gestione	01/08/2019	ISIN	LU1387833087		
NAV (25/05/2026)	EUR 16,73				

See disclosures for more details

© 2026 Morningstar Italia. Tutti i diritti sono riservati. Le informazioni qui contenute: (1) sono proprietà di Morningstar, (2) non possono essere copiate, (3) non costituiscono consiglio di investimento; (4) sono fornite con scopi informativi; (5) sono ritenute attendibili da Morningstar che, pertanto, ne garantisce il maggior grado di accuratezza e completezza possibile, fatto salvo il caso in cui queste Le siano state fornite in modo errato e/o non completo dalle relative società prodotte; (6) sono estratte dai dati del fondo disponibili e riferiti a date temporali diverse. Morningstar non è responsabile per qualunque danno o perdita derivante da qualunque uso delle informazioni e chi visiona tali informazioni sarà responsabile dell'uso che andrà a farne. Non vi è naturalmente garanzia alcuna che i risultati del passato trovino un riscontro nel futuro.

# FF - Europe Equity ESG Fund D-Acc-EUR

Patrimonio Netto (Mln)

172,87 EUR

(31/03/2026)