

Fidelity Funds - Global Dividend Fund D-MINCOME(G)-EUR (hedged)

Categoria Morningstar™

Azionari Altri Settori

Benchmark Morningstar

Not Categorized  
Usato nel Report

Benchmark Dichiarato

MSCI ACWI NR USD

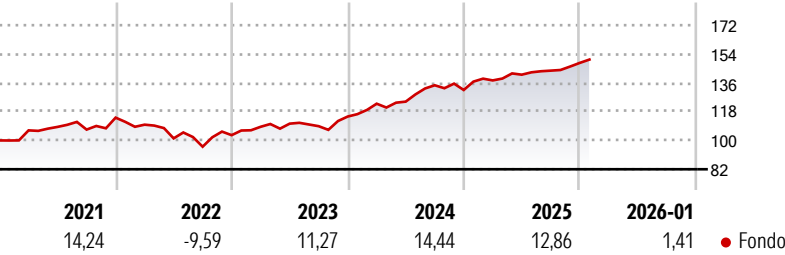
Morningstar Rating™

Senza rating

Obiettivo d'Investimento Dichiarato

Mira ad ottenere reddito e crescita del capitale a lungo termine. Almeno il 70% investito in titoli azionari di società produttive di reddito a livello globale. La scelta delle attività avverrà in base ai rendimenti da dividendi più interessanti oltre che al potenziale di crescita del capitale. Ha la facoltà di investire al di fuori delle principali aree geografiche, settori di mercato, industrie o classi di attività del comparto. Può utilizzare derivati allo scopo di ridurre il rischio o i costi oppure di generare ulteriore capitale o reddito in linea con il profilo di rischio del comparto. Il comparto ha la possibilità di scegliere gli investimenti tra quelli previsti dagli obiettivi e dalle politiche d'investimento. Il reddito viene...

Rendimenti



Misure di Rischio

3Y Alpha	-	3Y Sharpe Ratio	1,36
3Y Beta	-	3Y Std Dev	6,57
3Y R-Squared	-	3Y Risk	-
3Y Info Ratio	-	5Y Risk	-
3Y Tracking Error	-	10Y Risk	-

Rend. Cumulati %

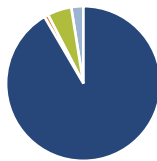
	Fondo
3-Mesi	5,58
6-Mesi	8,00
1-Anno	11,18
3-Anni Ann.ti	12,39
5-Anni Ann.ti	8,29
10-Anni Ann.ti	-

Rendimenti aggiornati al 02/02/2026

Rendimenti

	Q1	Q2	Q3	Q4
Trimestrali %				
2026	-	-	-	-
2025	4,55	2,61	1,79	3,36
2024	6,97	1,06	8,23	-2,19
2023	5,08	1,80	-1,44	5,54
2022	-3,84	-7,81	-5,13	7,50

Portafoglio 31/12/2025



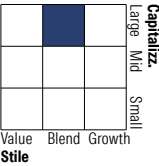
Asset Allocation %

● Azioni	91,57
● Obbligazioni	0,85
● Liquidità	5,04
● Altro	2,54

Netta

91,57
0,85
5,04
2,54

Style Box Azionaria

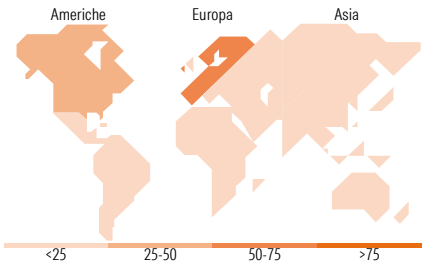


Mkt Cap %

Giant	38,77
Large	46,37
Medium	14,86
Small	0,00
Micro	0,00

Capitalizzazione media di mercato

Ave Mkt Cap USD	Fondo
81.792,0	4



Titoli principali

Nome	Settore	%
Fidelity ILF - USD A Acc	—	4,51
Taiwan Semiconductor...	🏭	4,18
Roche Holding AG	🏥	3,86
Unilever PLC	🛒	3,64
Novartis AG Registered Shares	🏥	3,40
Vinci SA	⚙️	3,28
National Grid PLC	💡	3,22
Munchener...	🏭	3,14
Legrand SA	⚙️	3,13
Iberdrola SA	💡	3,12
% Primi 10 Titoli sul Patrimonio		35,49
Numero Complessivo di Titoli Azionari		45
Numero Complessivo di Titoli Obbligazionari		0

Distribuzione Settoriale %

	Fondo
<b>Ciclico</b>	<b>32,14</b>
🏭 Materie Prime	3,40
🛒 Beni di Consumo Ciclici	6,74
🏦 Finanza	22,00
🏠 Immobiliare	-
<b>Sensibile</b>	<b>35,22</b>
📞 Telecomunicazioni	-
⚡ Energia	-
🏭 Beni Industriali	23,80
💻 Tecnologia	11,41
<b>Difensivo</b>	<b>32,65</b>
🛒 Beni Difensivi	12,56
🏥 Salute	10,95
💡 Servizi di Pubblica Utilità	9,14

Ripartizione Geografica %

	Fondo
<b>America</b>	<b>25,32</b>
Stati Uniti	25,32
Canada	0,00
America Latina e Centrale	0,00
<b>Europa</b>	<b>64,41</b>
Regno Unito	14,10
Europa Occidentale - Euro	37,90
Europa Occidentale - Non Euro	12,41
Europa dell'Est	0,00
Africa	0,00
Medio Oriente	0,00
<b>Asia</b>	<b>10,28</b>
Giappone	5,71
Australasia	0,00
Asia - Paesi Sviluppati	4,57
Asia - Emergente	0,00

Anagrafica

Società di Gestione	Fidelity (FIL Inv Mgmt (Lux) S.A.)	Patrimonio Classe (Mln)	61,50 EUR	Investimento Min. Ingresso	2.500 USD
Telefono	+ 352 250 404 2400	Domicilio	LUSSEMBURGO	Investimento Min. Successivo	1.000 USD
Web	www.fidelity-international.com	Valuta del Fondo	EUR	T.E.R.	2,39%
Data di Partenza	15/04/2016	UCITS	Si	Spese correnti	2,38%
Nome del Gestore	Daniel Roberts	Inc/Acc	Inc	Commissione di incentivo	-
		ISIN	LU1387832600		

# Fidelity Funds - Global Dividend Fund D-MINCOME(G)-EUR (hedged)

Data Inizio Gestione	30/01/2012
NAV (02/02/2026)	EUR 15,27
Patrimonio Netto (Mln)	19.127,94 USD
(31/12/2025)	