

Fidelity Funds - Global Multi Asset Income Fund D-QINCOME(G)-EUR (hedged)

Categoria Morningstar™

Bilanciati Moderati EUR

Benchmark Morningstar

Morningstar Euro Moderate Global Target

Allocation NR EUR

Usato nel Report

Benchmark Dichiarato

Not Benchmarked

Morningstar Rating™

★

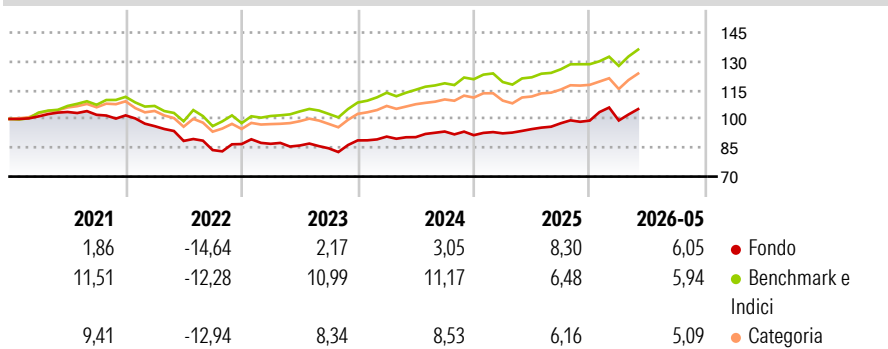
Obiettivo d'Investimento Dichiarato

Mira ad ottenere reddito e moderata crescita del capitale a medio e lungo termine. Investe in un'ampia serie di mercati in tutto il mondo con esposizione ad obbligazioni investment grade, high yield e dei mercati emergenti e ad azioni di società. Fino al 50% può essere investito in titoli di stato globali. Fino al 30% può essere investito in attività con esposizione in immobili. Fino al 30% può essere investito in attività con esposizione in infrastrutture. Fino al 10% delle attività può essere investito in azioni o unità di altri fondi d'investimento. Può investire in obbligazioni emesse da governi, società ed altri enti.

Misure di Rischio


3Y Alpha	-1,89	3Y Sharpe Ratio	0,61
3Y Beta	0,89	3Y Std Dev	6,92
3Y R-Squared	68,40	3Y Risk	Med
3Y Info Ratio	-0,72	5Y Risk	Med
3Y Tracking Error	3,97	10Y Risk	-Med

Basati su Morningstar Euro Moderate Global Target Allocation NR EUR (dove applicabile)

Rendimenti


Rend. Cumulati %	Fondo	Bmk	Cat	Rendimenti Trimestrali %	Q1	Q2	Q3	Q4
3-Mesi	4,82	6,83	6,93	2026	0,05	-	-	-
6-Mesi	5,89	6,54	5,82	2025	1,03	2,41	3,20	1,43
1-Anno	11,27	13,18	12,03	2024	2,23	-0,32	3,23	-2,04
3-Anni Ann.ti	6,92	9,98	8,66	2023	0,13	-1,04	-1,67	4,86
5-Anni Ann.ti	0,18	5,16	3,42	2022	-5,49	-7,99	-5,38	3,75
10-Anni Ann.ti	1,68	6,00	4,16					

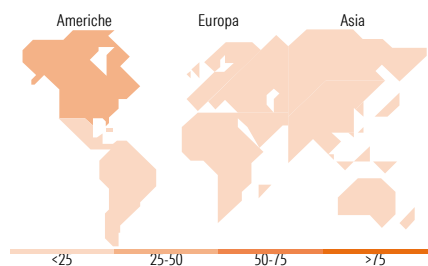
Rendimenti aggiornati al 25/06/2026

Portafoglio 28/02/2026

Morningstar Style Box®
Stile Azionario

		Capitalizz.
		Large
		Mid
		Small
Value	Blend	Growth
Stile		

Reddito Fisso

		Qualità Credito
		Alto
		Med
		Basso
Bassa	Med	Alta
Sensibilità ai Tassi		


Titoli principali

Nome	Settore	%
67F99B (KOREA KOSPI 200...	—	7,67
MSCI Emerging Markets Index...	—	6,07
MS INVF Emerging Mkts Corp...	—	5,30
E-mini Russell 2000 Index...	—	4,53
South Africa (Republic of)...	—	4,19
Secretaria Do Tesouro...	—	3,95
Mexico (United Mexican...	—	2,58
Stt Strt SPDR FTSE Gbl Cvtb...	—	1,43
OSAKA (NIKKEI 225 INDX)...	—	1,23
VanEck Gold Miners UCITS ETF	—	1,11
% Primi 10 Titoli sul Patrimonio		38,07
Numero Complessivo di Titoli Azionari		912
Numero Complessivo di Titoli Obbligazionari		1.285

Distribuzione Settoriale %

	Fondo
Ciclico	43,12
Sensibile	45,33
Difensivo	11,55

Fixed Income Sector Weightings %

	Fondo
Governativo	35,59
Societario	50,73
Cartolarizzazioni	9,54
Enti Locali	0,00
Liquidità ed equivalenti	5,99
Derivati	-1,86

Ripartizione Geografica %

	Fondo
America	45,83
Stati Uniti	37,66
Canada	6,70
America Latina e Centrale	1,47
Europa	27,93
Regno Unito	6,42
Europa Occidentale - Euro	12,39
Europa Occidentale - Non Euro	4,03
Europa dell'Est	1,31
Africa	1,65
Medio Oriente	2,13
Asia	26,25
Giappone	9,95
Australasia	1,73
Asia - Paesi Sviluppati	8,78
Asia - Emergente	5,79

Anagrafica

Società di Gestione	Fidelity (FIL Inv Mgmt (Lux) S.A.)	Patrimonio Classe (Mln)	21,60 EUR	Investimento Min. Ingresso	2.500 USD
Telefono	+ 352 250 404 2400	Domicilio	LUSSEMBURGO	Investimento Min. Successivo	1.000 USD
Web	www.fidelity-international.com	Valuta del Fondo	EUR	T.E.R.	-
Data di Partenza	15/04/2016	UCITS	Si	Spese correnti	2,23%
Nome del Gestore	Becky Qin	Inc/Acc	Inc	Commissione di incentivo	-
Data Inizio Gestione	01/10/2022	ISIN	LU1387832352		
NAV (25/06/2026)	EUR 7,23				

[See disclosures for more details](#)

© 2026 Morningstar Italia. Tutti i diritti sono riservati. Le informazioni qui contenute: (1) sono proprietà di Morningstar, (2) non possono essere copiate, (3) non costituiscono consiglio di investimento; (4) sono fornite con scopi informativi; (5) sono ritenute attendibili da Morningstar che, pertanto, ne garantisce il maggior grado di accuratezza e completezza possibile, fatto salvo il caso in cui queste Le siano state fornite in modo errato e/o non completo dalle relative società prodotte; (6) sono estratte dai dati del fondo disponibili e riferiti a date temporali diverse. Morningstar non è responsabile per qualunque danno o perdita derivante da qualunque uso delle informazioni e chi visiona tali informazioni sarà responsabile dell'uso che andrà a farne. Non vi è naturalmente garanzia alcuna che i risultati del passato trovino un riscontro nel futuro.

Fidelity Funds - Global Multi Asset Income Fund D-QINCOME(G)-EUR (hedged)

Patrimonio Netto (Mln) 3.970,31 USD

(28/02/2026)