

# Aegon Global Diversified Income Fund EUR C Inc

## Categoria Morningstar™

Bilanciati Moderati EUR

## Benchmark Morningstar

Morningstar Euro Moderate Global Target

Allocation NR EUR

Usato nel Report

## Benchmark Dichiarato

Not Benchmarked

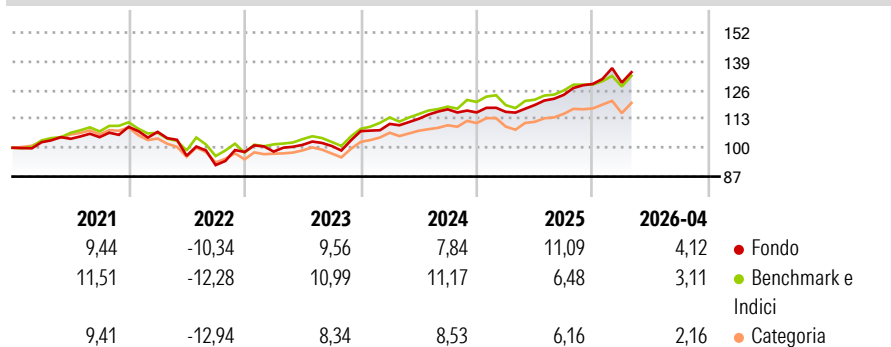
## Morningstar Rating™

★★★★★

### Obiettivo d'Investimento Dichiarato

The investment objective of the Fund is to provide income with the potential for capital growth over the medium term.

### Rendimenti



### Misure di Rischio

3Y Alpha	1,72	3Y Sharpe Ratio	1,12
3Y Beta	0,88	3Y Std Dev	6,32
3Y R-Squared	78,33	3Y Risk	Med
3Y Info Ratio	0,37	5Y Risk	Med
3Y Tracking Error	3,04	10Y Risk	+Med

Basati su Morningstar Euro Moderate Global Target Allocation NR EUR (dove applicabile)

### Rend. Cumulati %

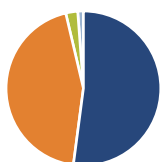
	Fondo	Bmk	Cat
3-Mesi	1,02	1,95	1,62
6-Mesi	6,32	4,10	4,27
1-Anno	16,45	12,33	12,32
3-Anni Ann.ti	10,60	9,39	8,34
5-Anni Ann.ti	5,55	5,23	3,43
10-Anni Ann.ti	5,92	5,77	4,09

Rendimenti aggiornati al 11/05/2026

### Rendimenti

Trimestrali %	Q1	Q2	Q3	Q4
2026	0,48	-	-	-
2025	0,23	2,67	3,83	3,98
2024	3,05	2,07	3,78	-1,21
2023	0,17	3,10	-0,51	6,63
2022	-2,06	-10,07	-4,36	6,44

### Portafoglio 31/12/2025



#### Asset Allocation %

- Azioni
- Obbligazioni
- Liquidità
- Altro

#### Netta

52,08  
44,24  
2,50  
1,18

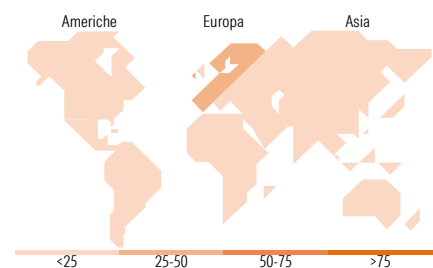
### Morningstar Style Box®

#### Stile Azionario

Stile	Capitalizz.		
	Large	Mid	Small
Value			
Blend			
Growth			

#### Reddito Fisso

Sensibilità ai Tassi	Qualità Credito		
	Bassa	Med	Alta



### Titoli principali

Nome	Settore	%
United States Treasury Notes...	—	3,69
United States Treasury Notes...	—	3,67
United States Treasury Notes...	—	3,08
Taiwan Semiconductor...	☑	2,98
United States Treasury Notes...	—	2,77
United States Treasury Notes...	—	2,49
United States Treasury Notes...	—	2,49
United Kingdom of Great...	—	2,05
United States Treasury Notes...	—	1,81
SSE PLC	☑	1,80
% Primi 10 Titoli sul Patrimonio		26,83
Numero Complessivo di Titoli Azionari		62
Numero Complessivo di Titoli Obbligazionari		56

### Distribuzione Settoriale %

	Fondo
🔄 Ciclico	38,84
📈 Sensibile	27,61
🛡️ Difensivo	33,55

### Fixed Income Sector Weightings %

	Fondo
🏛️ Governativo	55,59
⚙️ Societario	38,18
🏠 Cartolarizzazioni	0,89
🏢 Enti Locali	0,00
📄 Liquidità ed equivalenti	5,30
📁 Derivati	0,04

### Ripartizione Geografica %

	Fondo
<b>America</b>	<b>23,34</b>
Stati Uniti	23,34
Canada	0,00
America Latina e Centrale	0,00
<b>Europa</b>	<b>46,15</b>
Regno Unito	15,91
Europa Occidentale - Euro	19,61
Europa Occidentale - Non Euro	10,64
Europa dell'Est	0,00
Africa	0,00
Medio Oriente	0,00
<b>Asia</b>	<b>30,51</b>
Giappone	6,50
Australasia	5,66
Asia - Paesi Sviluppati	15,59
Asia - Emergente	2,76

### Anagrafica

Società di Gestione	Aegon Investment Management BV	Patrimonio Classe (Mln)	14,34 EUR	Investimento Min. Ingresso	25.000.000 EUR
Telefono	+31 (0)70 344 3210	(30/04/2026)		Investimento Min. Successivo	20.000 EUR
Web	www.aegonassetmanagem	Domicilio	IRLANDA	T.E.R.	-
	ent.com/nl	Valuta del Fondo	EUR	Spese correnti	0,42%
Data di Partenza	21/04/2016	UCITS	Si	Commissione di incentivo	0,00%
Nome del Gestore	-	Inc/Acc	Inc		
Data Inizio Gestione	21/04/2016	ISIN	IE00BYYPFT28		
NAV (11/05/2026)	EUR 10,50				

# Aegon Global Diversified Income Fund EUR C Inc

Patrimonio Netto (Mln) 140,78 EUR

(31/12/2025)