

# PriveEdge - SMAM Japan Small and Mid Cap (JPY) NA

## Categoria Morningstar™

Azionari Giappone Small/Mid Cap

## Benchmark Morningstar

Morningstar Japan Small Cap NR JPY  
Usato nel Report

## Benchmark Dichiarato

MSCI Japan SMID NR JPY

## Morningstar Rating™

Senza rating

### Obiettivo d'Investimento Dichiarato

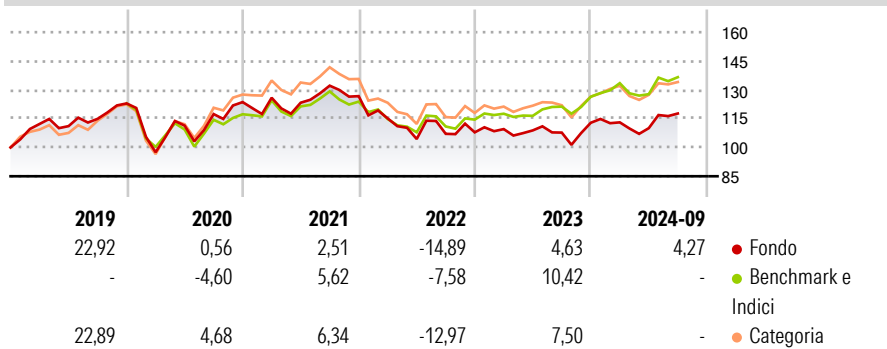
The Sub-Fund is actively managed in reference to a benchmark. The MSCI Japan Small & Mid cap (Total Return Net) in JPY (the "Benchmark") is used to define the initial investment universe for individual security selection, for performance comparison as well as for internal risk monitoring purposes, without implying any particular constraints to the Sub-Fund's investments. The Sub-Fund's securities will generally be similar to those of the Benchmark but the security weightings are expected to differ materially. The Investment Manager may also select securities not included in the Benchmark in order to take advantage of investment opportunities.

### Misure di Rischio

3Y Alpha	-7,09	3Y Sharpe Ratio	-0,39
3Y Beta	1,17	3Y Std Dev	12,95
3Y R-Squared	76,92	3Y Risk	-
3Y Info Ratio	-1,03	5Y Risk	-
3Y Tracking Error	5,91	10Y Risk	-

Basati su Morningstar Japan Small Cap NR JPY (dove applicabile)

### Rendimenti



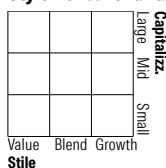
Rend. Cumulati %	Fondo	Bmk	Cat	Rendimenti Trimestrali %	Q1	Q2	Q3	Q4
3-Mesi	-0,74	5,32	9,94	2026	-	-	-	-
6-Mesi	1,69	14,78	19,29	2025	-	-	-	-
1-Anno	11,29	25,13	32,19	2024	0,18	-2,66	6,93	-
3-Anni Ann.ti	-4,48	13,62	13,26	2023	1,56	-0,62	-1,03	4,74
5-Anni Ann.ti	-0,76	7,46	5,46	2022	-9,17	-9,31	2,61	0,70
10-Anni Ann.ti	-	7,12	7,83					

Rendimenti aggiornati al 23/10/2024

### Portafoglio -

#### Asset Allocation % Netta

#### Style Box Azionaria

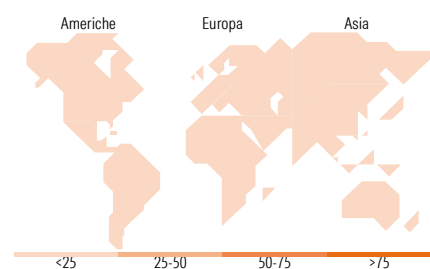


#### Mkt Cap %

Capitalizzazione media di mercato  
Ave Mkt Cap

#### Fondo

Fondo



### Titoli principali

Nome	Settore	%
% Primi 10 Titoli sul Patrimonio		0,00
Numero Complessivo di Titoli Azionari		-
Numero Complessivo di Titoli Obbligazionari		-

### Distribuzione Settoriale %

	Fondo
<b>Ciclico</b>	<b>0,00</b>
Materie Prime	-
Beni di Consumo Ciclici	-
Finanza	-
Immobiliare	-
<b>Sensibile</b>	<b>0,00</b>
Telecomunicazioni	-
Energia	-
Beni Industriali	-
Tecnologia	-
<b>Difensivo</b>	<b>0,00</b>
Beni Difensivi	-
Salute	-
Servizi di Pubblica Utilità	-

### Ripartizione Geografica %

	Fondo
<b>America</b>	<b>0,00</b>
Stati Uniti	-
Canada	-
America Latina e Centrale	-
<b>Europa</b>	<b>0,00</b>
Regno Unito	-
Europa Occidentale - Euro	-
Europa Occidentale - Non Euro	-
Europa dell'Est	-
Africa	-
Medio Oriente	-
<b>Asia</b>	<b>0,00</b>
Giappone	-
Australasia	-
Asia - Paesi Sviluppati	-
Asia - Emergente	-

### Anagrafica

Società di Gestione	Sumitomo Mitsui DS Asset Management Company, Limited	Patrimonio Classe (Mln)	39,63 JPY	Investimento Min. Ingresso	1.000.000 EUR
Telefono	+81-3-6205-0200	Domicilio	LUSSEMBURGO	Investimento Min. Successivo	1 EUR
Web	https://www.smd-am.co.jp	Valuta del Fondo	JPY	T.E.R.	-
Data di Partenza	01/04/2016	UCITS	Si	Spese correnti	1,26%
Nome del Gestore	-	Inc/Acc	Acc	Commissione di incentivo	-
Data Inizio Gestione	01/01/1900	ISIN	LU1370678200		
NAV (23/10/2024)	JPY 19.814,00				

# PrivilEdge - SMAM Japan Small and Mid Cap (JPY) NA

Patrimonio Netto (Mln)