

BlackRock Institutional Pooled Funds plc - BlackRock Japan Equity 1 Fund Class J JPY

Categoria Morningstar™
Acc Giappone Large Cap

Benchmark Morningstar
Morningstar Japan Target Market Exposure
NR JPY
Usato nel Report

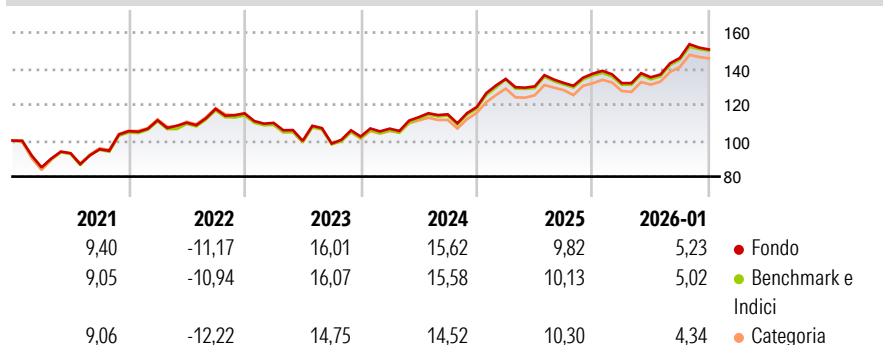
Benchmark Dichiarato
MSCI Japan NR USD

Morningstar Rating™
★★★

Obiettivo d'Investimento Dichiarato

The investment objective of this Fund is to provide a total return, taking into account both capital and income returns, which reflects the total return of the equity market in Japan.

Rendimenti



Misure di Rischio


3Y Alpha	-0,13	3Y Sharpe Ratio	1,08
3Y Beta	1,00	3Y Std Dev	9,93
3Y R-Squared	99,66	3Y Risk	Med
3Y Info Ratio	-0,19	5Y Risk	Med
3Y Tracking Error	0,63	10Y Risk	-

Basati su Morningstar Japan Target Market Exposure NR JPY (dove applicabile)

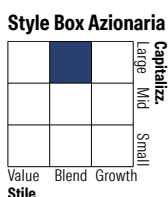
Rend. Cumulati %	Fondo	Bmk	Cat	Rendimenti Trimestrali %	Q1	Q2	Q3	Q4
3-Mesi	2,27	2,55	2,88	2026	-	-	-	-
6-Mesi	14,10	14,19	14,21	2025	-3,82	2,47	7,91	3,26
1-Anno	13,14	13,38	13,48	2024	13,17	-3,08	1,46	3,89
3-Anni Ann.ti	13,67	13,80	13,00	2023	4,27	5,98	1,41	3,52
5-Anni Ann.ti	7,83	7,84	7,36	2022	-4,58	-9,08	-1,47	3,93
10-Anni Ann.ti	-	-	-					

Rendimenti aggiornati al 02/02/2026

Portafoglio 31/12/2025

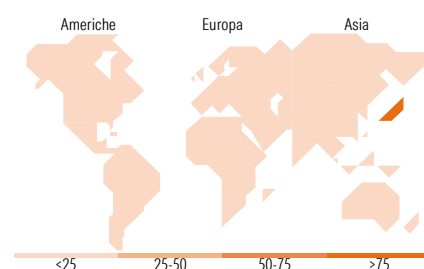


Asset Allocation %	Netta
Azioni	101,15
Obbligazioni	0,00
Liquidità	-1,15
Altro	0,00



Mkt Cap %	Fondo
Giant	56,07
Large	39,49
Medium	4,44
Small	0,00
Micro	0,00

Capitalizzazione media di mercato	Fondo
Ave Mkt Cap JPY	7.557,03
	1,34



Titoli principali

Nome	Settore	%
Toyota Motor Corp	Automobili	4,52
Mitsubishi UFJ Financial...	Banche	4,06
Sony Group Corp	Elettronica	3,52
Hitachi Ltd	Macchine	3,19
Sumitomo Mitsui Financial...	Banche	2,63
SoftBank Group Corp	Finanza	2,39
Tokyo Electron Ltd	Semiconduttori	2,19
Advantest Corp	Macchine	2,14
Mizuho Financial Group Inc	Banche	2,02
Recruit Holdings Co Ltd	Finanza	1,77
% Primi 10 Titoli sul Patrimonio		28,43
Numero Complessivo di Titoli Azionari		181
Numero Complessivo di Titoli Obbligazionari		0

Distribuzione Settoriale %

	Fondo
Ciclico	36,05
Materie Prime	2,76
Beni di Consumo Ciclici	13,89
Finanza	17,03
Immobiliare	2,38
Sensibile	52,22
Telecomunicazioni	9,24
Energia	0,94
Beni Industriali	24,64
Tecnologia	17,40
Difensivo	11,73
Beni Difensivi	3,89
Salute	6,72
Servizi di Pubblica Utilità	1,11

Ripartizione Geografica %

	Fondo
America	0,00
Stati Uniti	0,00
Canada	0,00
America Latina e Centrale	0,00
Europa	0,00
Regno Unito	0,00
Europa Occidentale - Euro	0,00
Europa Occidentale - Non Euro	0,00
Europa dell'Est	0,00
Africa	0,00
Medio Oriente	0,00
Asia	100,00
Giappone	100,00
Australasia	0,00
Asia - Paesi Sviluppati	0,00
Asia - Emergente	0,00

Anagrafica

Società di Gestione	BlackRock Asset Management Ireland Ltd	Patrimonio Classe (Mln)	289.841,26 JPY	Investimento Min. Ingresso	1.000.000.000 USD
Telefono	-	(02/02/2026)		Investimento Min. Successivo	10.000 USD
Web	www.blackrock.com	Domicilio	IRLANDA	T.E.R.	-
Data di Partenza	05/04/2016	Valuta del Fondo	JPY	Spese correnti	0,08%
Nome del Gestore	-	UCITS	Si	Commissione di incentivo	-
Data Inizio Gestione	31/03/2016	Inc/Acc	Acc		
NAV (02/02/2026)	JPY 34.548,44	ISIN	IE00BZCTKC13		

BlackRock Institutional Pooled Funds plc - BlackRock Japan Equity 1 Fund Class J JPY

Patrimonio Netto (Mln) 298.990,66 JPY

Acc