

# Nordea 1 - Latin American Equity Fund BP USD

**Categoria Morningstar™**

Azionari America Latina

**Benchmark Morningstar**

Morningstar Emerging Markets Americas  
Target Market Exposure NR USD  
Usato nel Report

**Benchmark Dichiarato**

MSCI EM Latin America 10/40 NR EUR

**Morningstar Rating™**

★★★★

**Obiettivo d'Investimento Dichiarato**

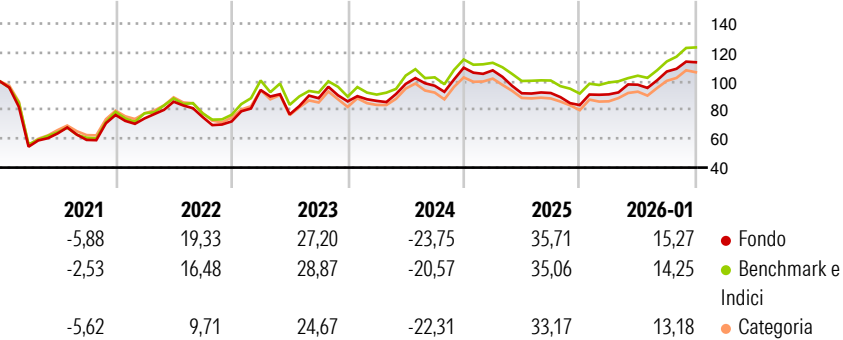
Il fondo adotta una strategia di investimento azionaria attiva, focalizzata sui mercati dell'America Latina, con l'obiettivo di generare alfa in modo costante e ripetibile nel medio-lungo termine. L'approccio d'investimento si basa su una combinazione di analisi macroeconomica top-down e selezione fondamentale dei titoli bottom-up, supportata da ricerca proprietaria e da un rigoroso controllo del rischio.

**Misure di Rischio**

3Y Alpha	-0,02	3Y Sharpe Ratio	0,64
3Y Beta	0,98	3Y Std Dev	17,03
3Y R-Squared	93,11	3Y Risk	Med
3Y Info Ratio	-0,07	5Y Risk	Med
3Y Tracking Error	5,48	10Y Risk	-

Basati su Morningstar Emerging Markets Americas Target Market Exposure NR USD (dove applicabile)

**Rendimenti**



**Rend. Cumulati %**

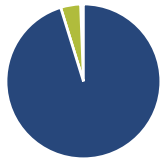
	Fondo	Bmk	Cat
3-Mesi	18,05	19,56	17,74
6-Mesi	36,47	38,20	35,52
1-Anno	43,91	44,58	39,99
3-Anni Ann.ti	15,39	16,40	14,13
5-Anni Ann.ti	12,16	13,33	9,83
10-Anni Ann.ti	-	-	-

Rendimenti aggiornati al 10/02/2026

**Rendimenti Trimestrali %**

	Q1	Q2	Q3	Q4
2026	-	-	-	-
2025	8,94	7,41	9,38	6,03
2024	-1,67	-14,78	0,18	-9,17
2023	0,41	13,65	-1,30	12,93
2022	30,30	-18,03	14,59	-2,50

**Portafoglio 31/01/2026**



**Asset Allocation %**

- Azioni
- Obbligazioni
- Liquidità
- Altro

**Netta**

95,23  
0,00  
4,17  
0,60

**Style Box Azionaria**

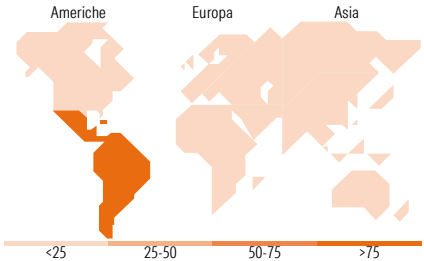


**Mkt Cap %**

Giant	51,50
Large	30,04
Medium	13,50
Small	3,51
Micro	1,45

**Capitalizzazione media di mercato**

Ave Mkt Cap EUR 19.950,08



**Titoli principali**

Nome	Settore	%
Grupo Mexico SAB de CV Class B	Industria	7,43
Nu Holdings Ltd Ordinary...	Industria	7,09
Itau Unibanco Holding SA...	Finanza	5,25
Vale SA	Industria	4,32
Petroleo Brasileiro SA...	Energia	3,93
Credicorp Ltd	Finanza	3,51
Grupo Financiero Banorte SAB...	Finanza	2,77
Parque Arauco SA	Industria	2,59
Companhia De Saneamento...	Industria	2,56
Equatorial SA	Industria	2,40
% Primi 10 Titoli sul Patrimonio		41,84
Numero Complessivo di Titoli Azionari		73
Numero Complessivo di Titoli Obbligazionari		0

**Distribuzione Settoriale %**

	Fondo
<b>Ciclico</b>	<b>66,65</b>
Materie Prime	21,79
Beni di Consumo Ciclici	6,24
Finanza	32,35
Immobiliare	6,27
<b>Sensibile</b>	<b>17,51</b>
Telecomunicazioni	-
Energia	8,04
Beni Industriali	8,97
Tecnologia	0,49
<b>Difensivo</b>	<b>15,84</b>
Beni Difensivi	4,14
Salute	3,23
Servizi di Pubblica Utilità	8,46

**Ripartizione Geografica %**

	Fondo
<b>America</b>	<b>100,00</b>
Stati Uniti	0,00
Canada	0,00
America Latina e Centrale	100,00
<b>Europa</b>	<b>0,00</b>
Regno Unito	0,00
Europa Occidentale - Euro	0,00
Europa Occidentale - Non Euro	0,00
Europa dell'Est	0,00
Africa	0,00
Medio Oriente	0,00
<b>Asia</b>	<b>0,00</b>
Giappone	0,00
Australasia	0,00
Asia - Paesi Sviluppati	0,00
Asia - Emergente	0,00

**Anagrafica**

Società di Gestione	Nordea Investment Funds SA	Patrimonio Classe (Mln)	0,87 USD	Investimento Min. Ingresso	-
Telefono	00352 43 39 50 1	(10/02/2026)		Investimento Min. Successivo	-
Web	www.nordea.lu	Domicilio	LUSSEMBURGO	T.E.R.	1,95%
Data di Partenza	12/04/2016	Valuta del Fondo	USD	Spese correnti	2,06%
Nome del Gestore	-	UCITS	Si	Commissione di incentivo	-
Data Inizio Gestione	04/07/2025	Inc/Acc	Acc		
NAV (10/02/2026)	USD 23,45	ISIN	LU0607982732		

# Nordea 1 - Latin American Equity Fund BP USD

Patrimonio Netto (Mln)	59,45 EUR
(31/01/2026)	