

PineBridge Asia ex Japan Equity Fund Class A2HD Inc

Categoria Morningstar™

Azionari Altri Settori

Benchmark Morningstar
Not Categorized
Usato nel Report
Benchmark Dichiarato

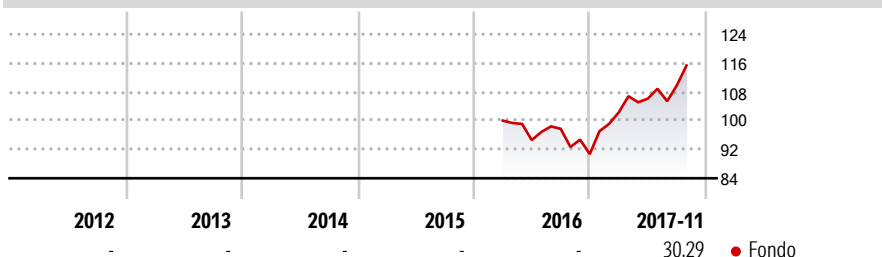
MSCI AC Asia Ex Japan NR USD

Morningstar Rating™

Senza rating

Obiettivo d'Investimento Dichiarato

The Sub-Fund seeks long-term capital appreciation by investing in the equity and equity-related securities of companies whose assets, products or operations are in the Asian Region. The Sub-Fund may also, to a lesser extent, invest in equity and equity-related securities of companies whose assets, products or operations are in Australia and New Zealand.

Rendimenti

Misure di Rischio

3Y Alpha	-	3Y Sharpe Ratio	-
3Y Beta	-	3Y Std Dev	-
3Y R-Squared	-	3Y Risk	-
3Y Info Ratio	-	5Y Risk	-
3Y Tracking Error	-	10Y Risk	-

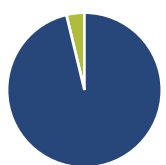
Rend. Cumulati %

	Fondo
3-Mesi	12,27
6-Mesi	11,40
1-Anno	28,78
3-Anni Ann.ti	-
5-Anni Ann.ti	-
10-Anni Ann.ti	-

Rendimenti aggiornati al 20/11/2017

Rendimenti

	Q1	Q2	Q3	Q4
Trimestrali %				
2026	-	-	-	-
2025	-	-	-	-
2024	-	-	-	-
2023	-	-	-	-
2022	-	-	-	-

Portafoglio 31/03/2026

Asset Allocation %

● Azioni	96,24
● Obbligazioni	0,00
● Liquidità	3,76
● Altro	0,00

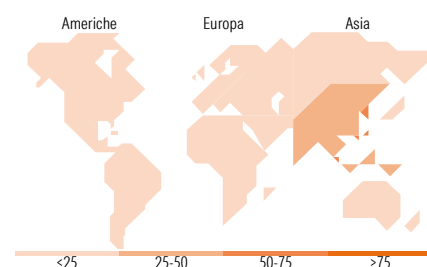
Style Box Azionaria

Mkt Cap %

	Fondo
Giant	67,69
Large	23,86
Medium	6,34
Small	2,12
Micro	0,00

Capitalizzazione media di mercato

	Fondo
Ave Mkt Cap USD	90.178,57


Titoli principali

Nome	Settore	%
Taiwan Semiconductor...		9,73
Samsung Electronics Co Ltd		8,30
Tencent Holdings Ltd		5,27
China Construction Bank Corp...		3,79
Alibaba Group Holding Ltd...		3,41
SK Hynix Inc		3,40
HDFC Bank Ltd		2,75
Delta Electronics Inc		2,62
Unimicron Technology Corp		2,47
Ping An Insurance (Group)...		2,37
% Primi 10 Titoli sul Patrimonio		44,10
Numero Complessivo di Titoli Azionari		62
Numero Complessivo di Titoli Obbligazionari		0

Distribuzione Settoriale %

	Fondo
Ciclico	31,84
Materie Prime	1,50
Beni di Consumo Ciclici	13,03
Finanza	15,75
Immobiliare	1,56
Sensibile	62,97
Telecomunicazioni	9,45
Energia	1,94
Beni Industriali	10,96
Tecnologia	40,63
Difensivo	5,18
Beni Difensivi	-
Salute	4,11
Servizi di Pubblica Utilità	1,08

Ripartizione Geografica %

	Fondo
America	2,11
Stati Uniti	2,11
Canada	0,00
America Latina e Centrale	0,00
Europa	0,39
Regno Unito	0,00
Europa Occidentale - Euro	0,39
Europa Occidentale - Non Euro	0,00
Europa dell'Est	0,00
Africa	0,00
Medio Oriente	0,00
Asia	97,50
Giappone	0,00
Australasia	0,00
Asia - Paesi Sviluppati	56,74
Asia - Emergente	40,76

Anagrafica

Società di Gestione	PineBridge Investments Ireland Ltd	Patrimonio Classe (Mln)	-	Investimento Min. Ingresso	1.000 GBP
Telefono	+353 1 6720222	Domicilio	IRLANDA	Investimento Min. Successivo	250 GBP
Web	www.pinebridge.com/	Valuta del Fondo	GBP	T.E.R.	-
Data di Partenza	22/03/2016	UCITS	Si	Spese correnti	2,14%
Nome del Gestore	-	Inc/Acc	Inc	Commissione di incentivo	-
Data Inizio Gestione	01/06/2018	ISIN	IE00BDCRKK94		
NAV (20/11/2017)	GBP 16,27				
Patrimonio Netto (Mln)	72,44 USD				

(31/03/2026)