

# iShares World Equity Index Fund (LU) F2 GBP

## Categoria Morningstar™

Azionari Internazionali Large Cap Blend

## Benchmark Morningstar

Morningstar Global Target Market

Exposure NR USD

Usato nel Report

## Benchmark Dichiarato

MSCI World NR USD

## Morningstar Rating™

★★★★

### Obiettivo d'Investimento Dichiarato

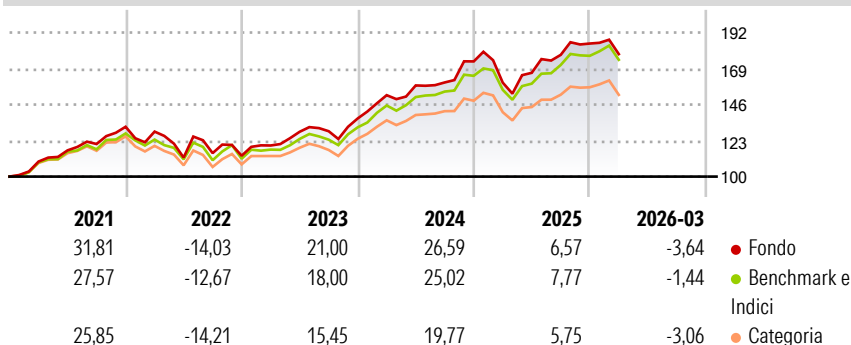
Il Fondo mira a conseguire un rendimento sull'investimento mediante una combinazione di crescita del capitale e reddito sulle attività del Fondo, che rispecchi il rendimento dell'indice MSCI World preso come indice di riferimento del Fondo. Il Fondo mira ad investire per quanto possibile e fattibile nei titoli azionari (quali azioni) che compongono l'indice di riferimento. L'indice di riferimento misura il rendimento di titoli azionari emessi da società ad alta e media capitalizzazione dei paesi sviluppati di tutto il mondo ed è un indice ponderato per capitalizzazione di mercato rettificata al flottante. Rettificata al flottante significa che per il calcolo dell'indice di riferimento vengono utilizzate solo le azioni immediatamente...

### Misure di Rischio

3Y Alpha	-0,19	3Y Sharpe Ratio	0,93
3Y Beta	1,02	3Y Std Dev	11,96
3Y R-Squared	93,78	3Y Risk	Med
3Y Info Ratio	-0,02	5Y Risk	Med
3Y Tracking Error	3,04	10Y Risk	-

Basati su Morningstar Global Target Market Exposure NR USD (dove applicabile)

### Rendimenti



### Rend. Cumulati %

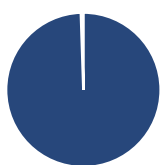
	Fondo	Bmk	Cat
3-Mesi	4,42	4,02	2,24
6-Mesi	4,22	5,56	3,29
1-Anno	25,25	26,48	20,16
3-Anni Ann.ti	16,89	17,05	12,97
5-Anni Ann.ti	11,46	11,01	8,16
10-Anni Ann.ti	12,13	11,88	9,30

Rendimenti aggiornati al 29/04/2026

### Rendimenti

	Q1	Q2	Q3	Q4
2026	-3,64	-	-	-
2025	-7,81	3,92	6,91	4,05
2024	10,85	4,10	1,21	8,39
2023	5,78	7,30	0,28	6,31
2022	-2,34	-12,87	2,53	-1,46

### Portafoglio 31/03/2026



#### Asset Allocation %

Azioni	99,48
Obbligazioni	0,00
Liquidità	0,48
Altro	0,04

#### Style Box Azionaria

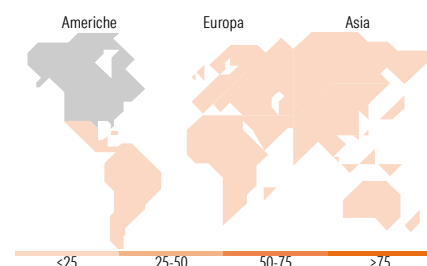


#### Mkt Cap %

Fondo	47,26
Giant	35,28
Large	17,07
Medium	0,39
Small	0,00
Micro	0,00

#### Capitalizzazione media di mercato

Fondo	229.976,15
Ave Mkt Cap USD	15



### Titoli principali

Nome	Settore	%
NVIDIA Corp	ICT	5,31
Apple Inc	ICT	4,65
Microsoft Corp	ICT	3,25
Amazon.com Inc	ICT	2,49
Alphabet Inc Class A	ICT	2,09
Alphabet Inc Class C	ICT	1,74
Broadcom Inc	ICT	1,73
Meta Platforms Inc Class A	ICT	1,56
Tesla Inc	ICT	1,32
JPMorgan Chase & Co	Banca	0,98
% Primi 10 Titoli sul Patrimonio		25,11
Numero Complessivo di Titoli Azionari		1.292
Numero Complessivo di Titoli Obbligazionari		0

### Distribuzione Settoriale %

	Fondo
<b>Ciclico</b>	<b>30,67</b>
Materie Prime	3,41
Beni di Consumo Ciclici	9,25
Finanza	16,09
Immobiliare	1,93
<b>Sensibile</b>	<b>51,20</b>
Telecomunicazioni	8,72
Energia	4,73
Beni Industriali	11,33
Tecnologia	26,42
<b>Difensivo</b>	<b>18,13</b>
Beni Difensivi	5,56
Salute	9,68
Servizi di Pubblica Utilità	2,90

### Ripartizione Geografica %

	Fondo
<b>America</b>	<b>74,79</b>
Stati Uniti	71,07
Canada	3,57
America Latina e Centrale	0,14
<b>Europa</b>	<b>16,71</b>
Regno Unito	3,65
Europa Occidentale - Euro	8,58
Europa Occidentale - Non Euro	4,22
Europa dell'Est	0,02
Africa	0,00
Medio Oriente	0,23
<b>Asia</b>	<b>8,50</b>
Giappone	5,68
Australasia	1,73
Asia - Paesi Sviluppati	0,97
Asia - Emergente	0,13

### Anagrafica

Società di Gestione	BlackRock (Luxembourg) SA	Patrimonio Classe (Mln)	24,00 GBP	Investimento Min. Ingresso	500 GBP
Telefono	+44 20 77433000	(29/04/2026)		Investimento Min. Successivo	1.000 GBP
Web	www.blackrock.com	Domicilio	LUSSEMBURGO	T.E.R.	-
Data di Partenza	20/04/2016	Valuta del Fondo	GBP	Spese correnti	0,22%
Nome del Gestore	-	UCITS	Si	Commissione di incentivo	-
		Inc/Acc	Acc		

# iShares World Equity Index Fund (LU) F2 GBP

---

Data Inizio Gestione	23/10/2012	ISIN	LU1396764083
NAV (29/04/2026)	GBP 323,86		
Patrimonio Netto (Mln)	4.126,93 USD		
(31/03/2026)			