

# Fidelity Funds - China Focus Fund D-Acc-EUR

## Categoria Morningstar™

Azionari Cina

## Benchmark Morningstar

Morningstar China Target Market Exposure

NR USD

Usato nel Report

## Benchmark Dichiarato

MSCI China Capped 10% NR USD

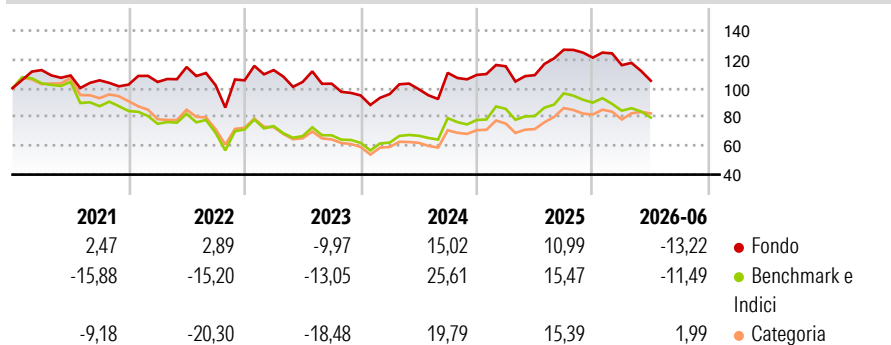
## Morningstar Rating™

★★★

### Obiettivo d'Investimento Dichiarato

Il comparto si concentrerà in via primaria sulla Cina attraverso investimenti in titoli di società cinesi quotate in Cina o a Hong Kong e in titoli di società che presentano una significativa quota di attività in Cina.

### Rendimenti



### Misure di Rischio

3Y Alpha	-5,36	3Y Sharpe Ratio	-0,04
3Y Beta	0,85	3Y Std Dev	19,13
3Y R-Squared	92,93	3Y Risk	Basso
3Y Info Ratio	-0,91	5Y Risk	-Med
3Y Tracking Error	6,46	10Y Risk	Basso

Basati su Morningstar China Target Market Exposure NR USD (dove applicabile)

### Rend. Cumulati %

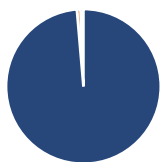
Periodo	Fondo	Bmk	Cat
3-Mesi	-9,63	-6,50	-0,06
6-Mesi	-14,32	-13,45	-5,14
1-Anno	-3,16	-1,28	9,08
3-Anni Ann.ti	0,54	6,11	6,13
5-Anni Ann.ti	-0,33	-4,80	-5,90
10-Anni Ann.ti	3,40	4,55	3,92

### Rendimenti

Periodo	Q1	Q2	Q3	Q4
2026	-4,31	-9,31	-	-
2025	5,49	-5,33	16,18	-4,35
2024	1,04	3,53	11,44	-1,34
2023	6,76	-7,34	-1,15	-7,94
2022	1,79	9,95	-11,08	3,39

Rendimenti aggiornati al 02/07/2026

### Portafoglio 31/05/2026



#### Asset Allocation %

- Azioni
- Obbligazioni
- Liquidità
- Altro

#### Netta

98,64  
0,76  
0,60  
0,00

#### Style Box Azionaria

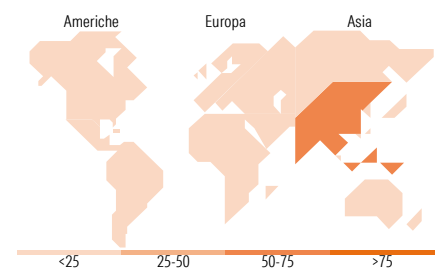


#### Mkt Cap %

Fondo	41,62
Giant	26,75
Large	24,07
Medium	4,79
Small	2,77

#### Capitalizzazione media di mercato

Ave Mkt Cap USD	21.860,8
	8



### Titoli principali

Nome	Settore	%
Tencent Holdings Ltd	☎	9,81
Prosus NV Ordinary Shares - ...	🏠	4,75
China Merchants Bank Co Ltd...	🏦	3,91
Alibaba Group Holding Ltd...	🏠	3,80
BOC Aviation Ltd Shs Unitary...	🛩	3,34
China Mengniu Dairy Co Ltd	🥛	2,81
NetEase Inc Ordinary Shares	🎮	2,76
China Overseas Land &...	🏠	2,69
Trip.com Group Ltd	🏠	2,39
BYTEDANCE (PLACING)	-	2,31
% Primi 10 Titoli sul Patrimonio		38,59
Numero Complessivo di Titoli Azionari		74
Numero Complessivo di Titoli Obbligazionari		1

### Distribuzione Settoriale %

<b>Ciclico</b>	<b>55,26</b>
Materie Prime	7,01
Beni di Consumo Ciclici	27,66
Finanza	11,50
Immobiliare	9,09
<b>Sensibile</b>	<b>32,99</b>
Telecomunicazioni	14,97
Energia	6,32
Beni Industriali	8,03
Tecnologia	3,67
<b>Difensivo</b>	<b>11,75</b>
Beni Difensivi	6,57
Salute	3,32
Servizi di Pubblica Utilità	1,87

### Ripartizione Geografica %

<b>America</b>	<b>6,08</b>
Stati Uniti	1,17
Canada	1,14
America Latina e Centrale	3,77
<b>Europa</b>	<b>6,67</b>
Regno Unito	1,71
Europa Occidentale - Euro	4,96
Europa Occidentale - Non Euro	0,00
Europa dell'Est	0,00
Africa	0,00
Medio Oriente	0,00
<b>Asia</b>	<b>87,25</b>
Giappone	0,00
Australasia	2,18
Asia - Paesi Sviluppati	11,49
Asia - Emergente	73,58

### Anagrafica

Società di Gestione	Fidelity (FIL Inv Mgmt (Lux) S.A.)	Patrimonio Classe (Mln)	1,16 EUR	Investimento Min. Ingresso	2.500 USD
Telefono	+ 352 250 404 2400	Domicilio	LUSSEMBURGO	Investimento Min. Successivo	1.000 USD
Web	www.fidelity-international.com	Valuta del Fondo	EUR	T.E.R.	-
Data di Partenza	04/05/2016	UCITS	Si	Spese correnti	2,40%
Nome del Gestore	Nitin Bajaj	Inc/Acc	Acc	Commissione di incentivo	-
Data Inizio Gestione	30/09/2022	ISIN	LU1387835538		
NAV (02/07/2026)	EUR 15,02				

See disclosures for more details

© 2026 Morningstar Italia. Tutti i diritti sono riservati. Le informazioni qui contenute: (1) sono proprietà di Morningstar, (2) non possono essere copiate, (3) non costituiscono consiglio di investimento; (4) sono fornite con scopi informativi; (5) sono ritenute attendibili da Morningstar che, pertanto, ne garantisce il maggior grado di accuratezza e completezza possibile, fatto salvo il caso in cui queste Le siano state fornite in modo errato e/o non completo dalle relative società prodotte; (6) sono estratte dai dati del fondo disponibili e riferiti a date temporali diverse. Morningstar non è responsabile per qualunque danno o perdita derivante da qualunque uso delle informazioni e chi visiona tali informazioni sarà responsabile dell'uso che andrà a farne. Non vi è naturalmente garanzia alcuna che i risultati del passato trovino un riscontro nel futuro.

# Fidelity Funds - China Focus Fund D-Acc-EUR

Patrimonio Netto (Mln) 2.201,09 USD

(31/05/2026)