

# FF - Global Demographics Fund D-Acc-EUR

## Categoria Morningstar™

Azionari Internazionali Large Cap Growth

## Benchmark Morningstar

Morningstar Global Growth Target Market

Exposure NR USD

Usato nel Report

## Benchmark Dichiarato

MSCI ACWI NR USD

## Morningstar Rating™

★★★

### Obiettivo d'Investimento Dichiarato

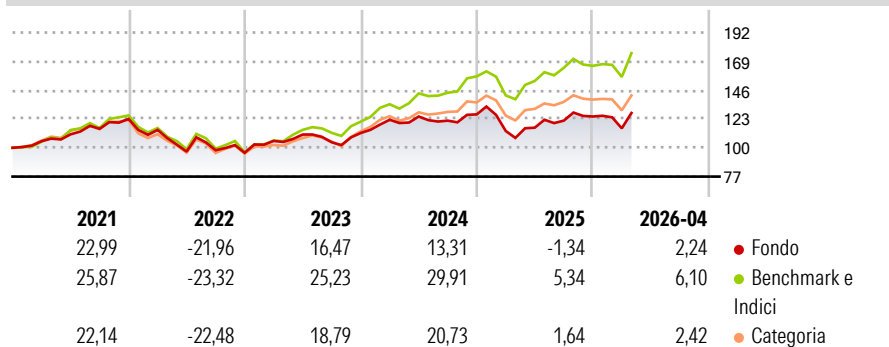
Mira ad ottenere la crescita del capitale a lungo termine con un livello di reddito prevedibilmente basso. Almeno il 70% investito in azioni di società di tutto il mondo in grado di beneficiare delle variazioni demografiche. Gli investimenti comprenderanno società del settore sanitario e dei beni di consumo in grado di beneficiare degli effetti dell'aumento dell'aspettativa di vita delle popolazioni che invecchiano, e della creazione di ricchezza nei mercati emergenti. Il comparto può investire fino al 30% delle attività in mercati emergenti.

### Misure di Rischio

3Y Alpha	-9,76	3Y Sharpe Ratio	0,33
3Y Beta	0,95	3Y Std Dev	14,52
3Y R-Squared	92,73	3Y Risk	Med
3Y Info Ratio	-2,84	5Y Risk	Med
3Y Tracking Error	4,20	10Y Risk	-

Basati su Morningstar Global Growth Target Market Exposure NR USD (dove applicabile)

### Rendimenti



### Rend. Cumulati %

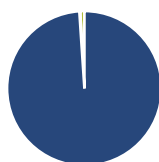
	Fondo	Bmk	Cat
3-Mesi	5,26	9,98	5,39
6-Mesi	6,67	12,27	6,21
1-Anno	10,40	19,34	9,06
3-Anni Ann.ti	6,55	18,40	10,89
5-Anni Ann.ti	4,61	11,87	6,08
10-Anni Ann.ti	8,14	13,25	9,69

Rendimenti aggiornati al 18/05/2026

### Rendimenti

	Q1	Q2	Q3	Q4
2026	-7,56	-	-	-
2025	-10,46	2,31	4,83	2,73
2024	9,45	2,15	-2,66	4,12
2023	9,91	4,81	-5,59	7,10
2022	-7,07	-15,16	1,14	-2,14

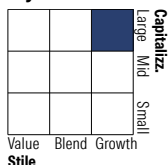
### Portafoglio 30/04/2026



#### Asset Allocation %

Azioni	98,96
Obbligazioni	0,18
Liquidità	0,87
Altro	0,00

#### Style Box Azionaria



#### Mkt Cap %

Fondo	60,47
Giant	25,66
Large	12,73
Medium	1,14
Small	0,00
Micro	0,00

#### Capitalizzazione media di mercato

Ave Mkt Cap USD	358.853,35
-----------------	------------



### Titoli principali

Nome	Settore	%
Taiwan Semiconductor...	Microelettronica	6,73
Alphabet Inc Class A	Software	6,60
NVIDIA Corp	Microelettronica	6,54
Amazon.com Inc	Software	6,08
Microsoft Corp	Software	5,48
Apple Inc	Software	5,23
Morgan Stanley	Finanza	3,50
Meta Platforms Inc Class A	Software	3,33
Johnson Controls...	Industria	2,87
Interactive Brokers Group...	Finanza	2,75
% Primi 10 Titoli sul Patrimonio		49,10
Numero Complessivo di Titoli Azionari		45
Numero Complessivo di Titoli Obbligazionari		0

### Distribuzione Settoriale %

	Fondo
<b>Ciclico</b>	<b>24,56</b>
Materie Prime	4,48
Beni di Consumo Ciclici	10,80
Finanza	9,28
Immobiliare	-
<b>Sensibile</b>	<b>58,32</b>
Telecomunicazioni	11,94
Energia	1,90
Beni Industriali	13,70
Tecnologia	30,78
<b>Difensivo</b>	<b>17,12</b>
Beni Difensivi	3,64
Salute	12,04
Servizi di Pubblica Utilità	1,44

### Ripartizione Geografica %

	Fondo
<b>America</b>	<b>62,06</b>
Stati Uniti	62,06
Canada	0,00
America Latina e Centrale	0,00
<b>Europa</b>	<b>22,08</b>
Regno Unito	3,42
Europa Occidentale - Euro	9,23
Europa Occidentale - Non Euro	9,42
Europa dell'Est	0,00
Africa	0,00
Medio Oriente	0,00
<b>Asia</b>	<b>15,87</b>
Giappone	2,67
Australasia	0,00
Asia - Paesi Sviluppati	9,64
Asia - Emergente	3,55

### Anagrafica

Società di Gestione	Fidelity (FIL Inv Mgmt (Lux) S.A.)	Patrimonio Classe (Mln)	1,98 EUR	Investimento Min. Ingresso	2.500 USD
Telefono	+ 352 250 404 2400	(18/05/2026)		Investimento Min. Successivo	1.000 USD
Web	www.fidelity-international.com	Domicilio	LUSSEMBURGO	T.E.R.	2,41%
Data di Partenza	04/05/2016	Valuta del Fondo	EUR	Spese correnti	2,40%
Nome del Gestore	Aneta Wynimko	UCITS	Si	Commissione di incentivo	-
Data Inizio Gestione	01/05/2019	Inc/Acc	Acc		
NAV (18/05/2026)	EUR 22,40	ISIN	LU1387834648		

# FF - Global Demographics Fund D-Acc-EUR

Patrimonio Netto (Mln) 793,46 USD

(30/04/2026)