

# Fidelity Funds - Global Technology Fund D-Acc-EUR

**Categoria Morningstar™**

Azionari Settore Tecnologia

**Benchmark Morningstar**
Morningstar Global Technology NR USD  
Usato nel Report
**Benchmark Dichiarato**
MSCI ACWI/Information Technology NR  
USD
**Morningstar Rating™**

★★★

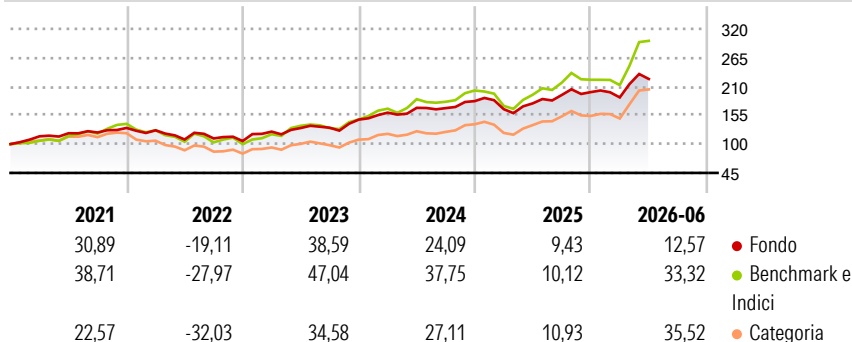
**Obiettivo d'Investimento Dichiarato**

Il Fidelity Technology Fund si pone l'obiettivo di capitalizzare opportunità a lungo termine nel settore tecnologico di tutto il mondo. Le partecipazioni del fondo si concentrano su aziende che hanno sviluppato o svilupperanno prodotti, processi produttivi o servizi direttamente o indirettamente legati all'evoluzione della tecnologia.

**Misure di Rischio**

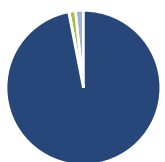
3Y Alpha	-2,57	3Y Sharpe Ratio	0,99
3Y Beta	0,74	3Y Std Dev	16,76
3Y R-Squared	83,40	3Y Risk	Basso
3Y Info Ratio	-1,14	5Y Risk	Basso
3Y Tracking Error	9,23	10Y Risk	Basso

Basati su Morningstar Global Technology NR USD (dove applicabile)

**Rendimenti**


Rend. Cumulati %	Fondo	Bmk	Cat	Rendimenti	Q1	Q2	Q3	Q4
3-Mesi	15,14	29,00	26,84	<b>Trimestrali %</b>				
6-Mesi	8,38	27,37	33,44	2026	-5,07	18,58	-	-
1-Anno	25,12	46,89	62,91	2025	-8,45	6,65	8,97	2,84
3-Anni Ann.ti	20,36	29,91	30,91	2024	9,06	5,73	-0,31	7,94
5-Anni Ann.ti	13,33	19,90	15,40	2023	16,96	5,52	0,48	11,76
10-Anni Ann.ti	19,91	23,14	22,20	2022	-3,48	-13,90	1,85	-4,44

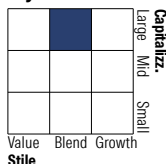
Rendimenti aggiornati al 09/07/2026

**Portafoglio 31/05/2026**

**Asset Allocation %**

- Azioni
- Obbligazioni
- Liquidità
- Altro

**Netta**

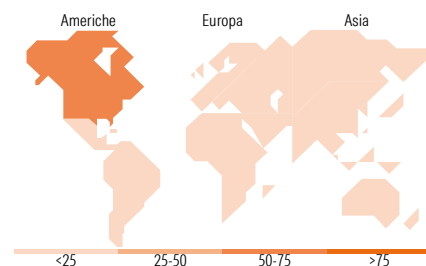
96,94  
0,09  
1,31  
1,67

**Style Box Azionaria**

**Mkt Cap %**

**Fondo**  
Giant 47,71  
Large 29,35  
Medium 16,21  
Small 6,55  
Micro 0,18

**Capitalizzazione media di mercato**

**Fondo**  
Ave Mkt Cap EUR 167.965,95



<25 25-50 50-75 >75

**Titoli principali**

Nome	Settore	%
Taiwan Semiconductor...		9,88
Microsoft Corp		5,97
Apple Inc		5,61
Alphabet Inc Class A		4,92
Amazon.com Inc		4,07
ASML Holding NV		3,93
Texas Instruments Inc		3,47
Oracle Corp		3,28
Telefonaktiebolaget L M...		2,51
Microchip Technology Inc		1,87
% Primi 10 Titoli sul Patrimonio		45,51
Numero Complessivo di Titoli Azionari		100
Numero Complessivo di Titoli Obbligazionari		0

**Distribuzione Settoriale %**

	Fondo
<b>Ciclico</b>	<b>11,67</b>
Materie Prime	1,05
Beni di Consumo Ciclici	7,93
Finanza	0,70
Immobiliare	1,98
<b>Sensibile</b>	<b>88,33</b>
Telecomunicazioni	12,59
Energia	0,71
Beni Industriali	4,03
Tecnologia	71,00
<b>Difensivo</b>	<b>0,00</b>
Beni Difensivi	-
Salute	-
Servizi di Pubblica Utilità	-

**Ripartizione Geografica %**

	Fondo
<b>America</b>	<b>55,77</b>
Stati Uniti	55,77
Canada	0,00
America Latina e Centrale	0,00
<b>Europa</b>	<b>17,76</b>
Regno Unito	1,81
Europa Occidentale - Euro	12,06
Europa Occidentale - Non Euro	3,41
Europa dell'Est	0,00
Africa	0,00
Medio Oriente	0,47
<b>Asia</b>	<b>26,47</b>
Giappone	5,27
Australasia	0,00
Asia - Paesi Sviluppati	13,84
Asia - Emergente	7,36

**Anagrafica**

Società di Gestione	Fidelity (FIL Inv Mgmt (Lux) S.A.)	Patrimonio Classe (Mln)	89,50 EUR	Investimento Min. Ingresso	2.500 USD
Telefono	+ 352 250 404 2400	Domicilio	LUSSEMBURGO	Investimento Min. Successivo	1.000 USD
Web	www.fidelity-international.com	Valuta del Fondo	EUR	T.E.R.	-
Data di Partenza	04/05/2016	UCITS	Si	Spese correnti	2,38%
Nome del Gestore	HyunHo Sohn	Inc/Acc	Acc	Commissione di incentivo	-
Data Inizio Gestione	31/03/2013	ISIN	LU1387835298		
NAV (09/07/2026)	EUR 68,44				

[See disclosures for more details](#)

© 2026 Morningstar Italia. Tutti i diritti sono riservati. Le informazioni qui contenute: (1) sono proprietà di Morningstar, (2) non possono essere copiate, (3) non costituiscono consiglio di investimento; (4) sono fornite con scopi informativi; (5) sono ritenute attendibili da Morningstar che, pertanto, ne garantisce il maggior grado di accuratezza e completezza possibile, fatto salvo il caso in cui queste Le siano state fornite in modo errato e/o non completo dalle relative società prodotte; (6) sono estratte dai dati del fondo disponibili e riferiti a date temporali diverse. Morningstar non è responsabile per qualunque danno o perdita derivante da qualunque uso delle informazioni e chi visiona tali informazioni sarà responsabile dell'uso che andrà a farne. Non vi è naturalmente garanzia alcuna che i risultati del passato trovino un riscontro nel futuro.

# Fidelity Funds - Global Technology Fund D-Acc-EUR

Patrimonio Netto (Mln) 33.027,08 EUR

(31/05/2026)