

# Fidelity Funds - Greater China Fund D-Acc-EUR

**Categoria Morningstar™**

Azionari Grande Cina

**Benchmark Morningstar**

MSCI Golden Dragon NR USD

Usato nel Report

**Benchmark Dichiarato**

MSCI Golden Dragon 10/40 NR USD

**Morningstar Rating™**

★★

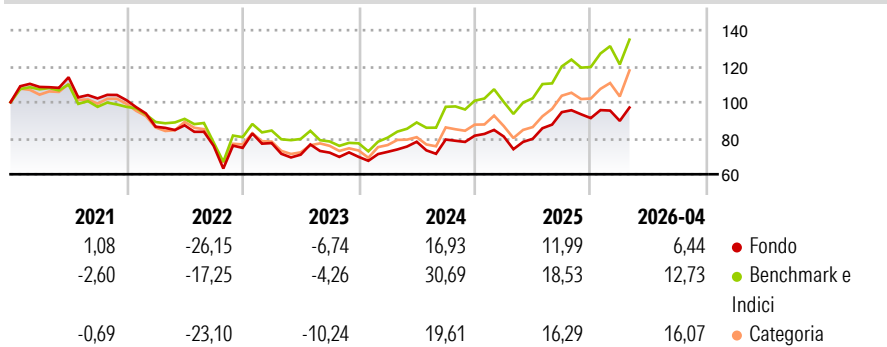
**Obiettivo d'Investimento Dichiarato**

Obiettivo del Comparto è il raggiungimento di una crescita del capitale nel lungo periodo tramite la gestione attiva di un portafoglio di società quotate principalmente sulla Borsa di Hong Kong, ma che include anche titoli azionari quotati sulla borsa cinese ed altrove. Il Comparto investe sull'intero spettro dell'Hong Kong e del China Stock Exchanges senza mirare a riproporre la struttura settoriale.

**Misure di Rischio**

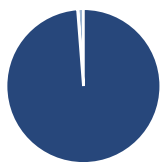
3Y Alpha	-5,64	3Y Sharpe Ratio	0,54
3Y Beta	0,88	3Y Std Dev	16,11
3Y R-Squared	89,18	3Y Risk	Basso
3Y Info Ratio	-1,38	5Y Risk	-Med
3Y Tracking Error	6,26	10Y Risk	-

Basati su MSCI Golden Dragon NR USD (dove applicabile)

**Rendimenti**


Rend. Cumulati %	Fondo	Bmk	Cat	Rendimenti Trimestrali %	Q1	Q2	Q3	Q4
3-Mesi	6,38	14,94	14,86	2026	-1,68	-	-	-
6-Mesi	8,55	17,22	17,23	2025	-0,55	-1,58	18,56	-3,50
1-Anno	32,97	47,16	45,55	2024	4,04	7,76	1,58	2,67
3-Anni Ann.ti	12,74	21,45	14,92	2023	3,57	-8,35	1,60	-3,29
5-Anni Ann.ti	-0,77	6,36	1,44	2022	-14,54	0,91	-13,07	-1,50
10-Anni Ann.ti	7,58	11,29	9,45					

Rendimenti aggiornati al 07/05/2026

**Portafoglio 31/03/2026**

**Asset Allocation %**

● Azioni	98,93
● Obbligazioni	0,00
● Liquidità	-0,08
● Altro	1,15

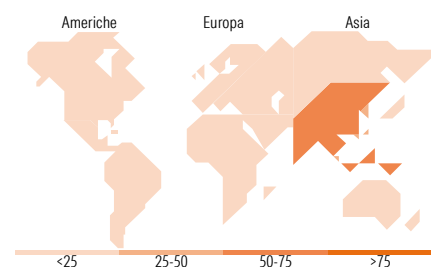
**Netta**

**Mkt Cap %**

Giant	63,47
Large	29,80
Medium	5,84
Small	0,86
Micro	0,03

**Capitalizzazione media di mercato**

Ave Mkt Cap USD	65.355,36
-----------------	-----------


**Titoli principali**

Nome	Settore	%
Taiwan Semiconductor...	🏭	9,75
Tencent Holdings Ltd	📱	8,89
Alibaba Group Holding Ltd...	🛒	7,23
China Construction Bank Corp...	🏦	4,65
MediaTek Inc	📱	3,54
Ping An Insurance (Group)...	🏠	2,66
Contemporary Amperex...	⚙️	2,39
Trip.com Group Ltd	🛩️	2,39
BYTEDANCE	—	2,14
Hon Hai Precision Industry...	📱	2,05
% Primi 10 Titoli sul Patrimonio		45,70
Numero Complessivo di Titoli Azionari		75
Numero Complessivo di Titoli Obbligazionari		0

**Distribuzione Settoriale %**

	Fondo
<b>Ciclico</b>	<b>40,82</b>
🏭 Materie Prime	3,08
🛒 Beni di Consumo Ciclici	18,92
🏦 Finanza	15,83
🏠 Immobiliare	2,99
<b>Sensibile</b>	<b>48,92</b>
📱 Telecomunicazioni	11,59
⚡ Energia	2,45
🏭 Beni Industriali	6,81
📱 Tecnologia	28,06
<b>Difensivo</b>	<b>10,26</b>
🏠 Beni Difensivi	5,76
🏥 Salute	3,97
🏠 Servizi di Pubblica Utilità	0,52

**Ripartizione Geografica %**

	Fondo
<b>America</b>	<b>2,16</b>
Stati Uniti	0,00
Canada	0,00
America Latina e Centrale	2,16
<b>Europa</b>	<b>0,00</b>
Regno Unito	0,00
Europa Occidentale - Euro	0,00
Europa Occidentale - Non Euro	0,00
Europa dell'Est	0,00
Africa	0,00
Medio Oriente	0,00
<b>Asia</b>	<b>97,84</b>
Giappone	0,00
Australasia	0,00
Asia - Paesi Sviluppati	37,31
Asia - Emergente	60,53

**Anagrafica**

Società di Gestione	Fidelity (FIL Inv Mgmt (Lux) S.A.)	Patrimonio Classe (Mln)	2,31 EUR	Investimento Min. Ingresso	2.500 USD
Telefono	+ 352 250 404 2400	Domicilio	LUSSEMBURGO	Investimento Min. Successivo	1.000 USD
Web	www.fidelity-international.com	Valuta del Fondo	EUR	T.E.R.	2,43%
Data di Partenza	04/05/2016	UCITS	Si	Spese correnti	2,43%
Nome del Gestore	Cynthia Chen	Inc/Acc	Acc	Commissione di incentivo	-
Data Inizio Gestione	01/05/2025	ISIN	LU1387835611		
NAV (07/05/2026)	EUR 20,69				

# Fidelity Funds - Greater China Fund D-Acc-EUR

Patrimonio Netto (Mln) 718,59 USD

(31/03/2026)