

# Allianz Global Investors Fund - Allianz Best Styles Global Equity AT (H-EUR)

**Categoria Morningstar™**

Azionari Altri Settori

**Benchmark Morningstar**
Not Categorized  
Usato nel Report
**Benchmark Dichiarato**

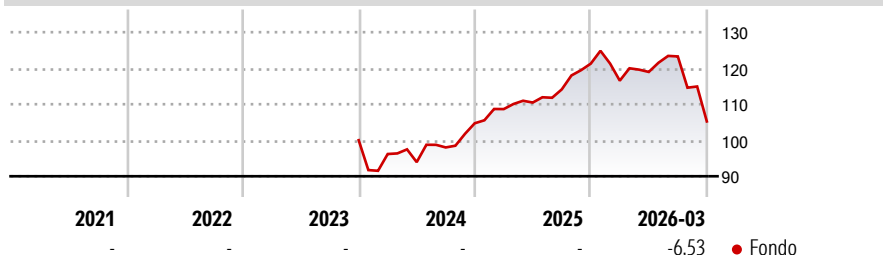
MSCI World NR EUR

**Morningstar Rating™**

Senza rating

**Obiettivo d'Investimento Dichiarato**

Il fondo si propone di generare una crescita del capitale a lungo termine. Investiamo almeno l'85% delle attività del fondo, direttamente o tramite derivati, in azioni e titoli equivalenti di emittenti prevalentemente ubicati in un paese sviluppato. Possiamo inoltre investire in altre azioni e titoli equivalenti, nonché depositi e strumenti del mercato monetario.

**Rendimenti**

**Misure di Rischio**

3Y Alpha	-	3Y Sharpe Ratio	1,16
3Y Beta	-	3Y Std Dev	10,75
3Y R-Squared	-	3Y Risk	-
3Y Info Ratio	-	5Y Risk	-
3Y Tracking Error	-	10Y Risk	-

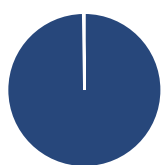
**Rend. Cumulati %**

	Fondo
3-Mesi	-4,40
6-Mesi	-1,16
1-Anno	15,57
3-Anni Ann.ti	16,74
5-Anni Ann.ti	10,28
10-Anni Ann.ti	9,41

Rendimenti aggiornati al 02/04/2026

**Rendimenti**

	Q1	Q2	Q3	Q4
<b>Trimestrali %</b>				
2026	-	-	-	-
2025	-	-	-	-
2024	-	-	-	-
2023	-	-	-	-
2022	-	-	-	-

**Portafoglio 28/02/2026**

**Asset Allocation %**

- Azioni
- Obbligazioni
- Liquidità
- Altro

**Netta**

100,14  
0,00  
-0,19  
0,05

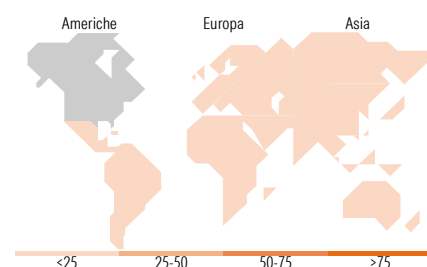
**Style Box Azionaria**

**Mkt Cap %**

	Fondo
Giant	42,37
Large	34,15
Medium	18,93
Small	3,84
Micro	0,72

**Capitalizzazione media di mercato**

Fondo  
Ave Mkt Cap EUR 160.187,79


**Titoli principali**

Nome	Settore	%
NVIDIA Corp		5,91
Apple Inc		5,50
Microsoft Corp		3,39
Alphabet Inc Class A		2,57
Amazon.com Inc		2,02
JPMorgan Chase & Co		1,92
Johnson & Johnson		1,77
Meta Platforms Inc Class A		1,56
Lam Research Corp		1,50
Novartis AG Registered Shares		1,50
% Primi 10 Titoli sul Patrimonio		27,64
Numero Complessivo di Titoli Azionari		308
Numero Complessivo di Titoli Obbligazionari		0

**Distribuzione Settoriale %**

	Fondo
<b>Ciclico</b>	<b>26,89</b>
Materie Prime	3,19
Beni di Consumo Ciclici	8,94
Finanza	14,36
Immobiliare	0,40
<b>Sensibile</b>	<b>52,32</b>
Telecomunicazioni	9,36
Energia	2,44
Beni Industriali	10,98
Tecnologia	29,54
<b>Difensivo</b>	<b>20,79</b>
Beni Difensivi	5,06
Salute	13,00
Servizi di Pubblica Utilità	2,74

**Ripartizione Geografica %**

	Fondo
<b>America</b>	<b>74,88</b>
Stati Uniti	71,85
Canada	2,60
America Latina e Centrale	0,42
<b>Europa</b>	<b>16,66</b>
Regno Unito	3,87
Europa Occidentale - Euro	8,37
Europa Occidentale - Non Euro	4,43
Europa dell'Est	0,00
Africa	0,00
Medio Oriente	0,00
<b>Asia</b>	<b>8,46</b>
Giappone	6,15
Australasia	0,61
Asia - Paesi Sviluppati	0,67
Asia - Emergente	1,03

**Anagrafica**

Società di Gestione	Allianz Global Investors GmbH	Patrimonio Classe (Mln)	126,21 EUR	Investimento Min. Ingresso	-
Telefono	+49 (0) 69 2443-1140	Domicilio	LUSSEMBURGO	Investimento Min. Successivo	-
Web	www.allianzglobalinvestor.s.de	Valuta del Fondo	EUR	T.E.R.	1,36%
Data di Partenza	16/12/2015	UCITS	Si	Spese correnti	1,35%
Nome del Gestore	Kai Hirschen	Inc/Acc	Acc	Commissione di incentivo	-
Data Inizio Gestione	01/04/2022	ISIN	LU1322973477		
NAV (02/04/2026)	EUR 238,63				
Patrimonio Netto (Mln)	4.894,44 EUR				

(28/02/2026)