

# Goldman Sachs Global Multi-Asset Income Portfolio Other Currency EUR-Partially-

Categoria Morningstar™

Hedged Stable MDist

Benchmark Morningstar

Morningstar Euro Moderate Global Target

Allocation NR EUR

Usato nel Report

Benchmark Dichiarato

40% MSCI World 100% Hdg NR USD, 40%  
ICE BofA US HY BB-B Cons hdg TR USD, 20%  
Bloomberg Gbl Agg Corp TR USD

Morningstar Rating™

★★★

## Obiettivo d'Investimento Dichiarato

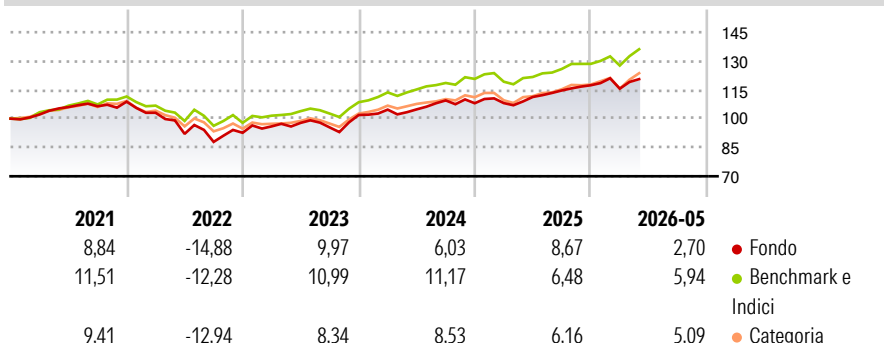
Il Comparto intende fornire un reddito e una crescita del capitale nel lungo termine. Il Comparto deterrà prevalentemente azioni o strumenti analoghi e obbligazioni, privilegiando i titoli in grado di generare un reddito maggiore. Il Comparto deterrà azioni o strumenti analoghi relativi a società di qualsiasi parte del mondo. Il Comparto deterrà obbligazioni di rating inferiore a "investment grade" (ad alto rendimento) di qualsiasi tipo di emittente con sede in qualsiasi parte del mondo. Il Comparto può investire in titoli convertibili (titoli che possono essere convertiti in titoli di altro genere). Questi titoli convertibili possono comprendere obbligazioni convertibili contingenti ("CoCo") di banche, società finanziarie e compagnie...

## Misure di Rischio

|                   |       |                 |      |
|-------------------|-------|-----------------|------|
| 3Y Alpha          | -1,74 | 3Y Sharpe Ratio | 0,72 |
| 3Y Beta           | 0,98  | 3Y Std Dev      | 6,91 |
| 3Y R-Squared      | 84,13 | 3Y Risk         | Med  |
| 3Y Info Ratio     | -0,74 | 5Y Risk         | +Med |
| 3Y Tracking Error | 2,76  | 10Y Risk        | +Med |

Basati su Morningstar Euro Moderate Global Target Allocation NR EUR (dove applicabile)

## Rendimenti



## Rend. Cumulati %


|                | Fondo | Bmk   | Cat   |
|----------------|-------|-------|-------|
| 3-Mesi         | 2,64  | 4,96  | 3,62  |
| 6-Mesi         | 3,20  | 6,31  | 4,77  |
| 1-Anno         | 9,42  | 11,82 | 10,29 |
| 3-Anni Ann.ti  | 7,53  | 9,38  | 8,05  |
| 5-Anni Ann.ti  | 2,55  | 5,04  | 3,26  |
| 10-Anni Ann.ti | 3,66  | 5,79  | 3,99  |

Rendimenti aggiornati al 12/06/2026

## Rendimenti

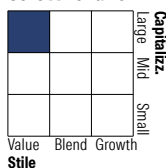
|      | Q1    | Q2     | Q3    | Q4    |
|------|-------|--------|-------|-------|
| 2026 | -1,52 | -      | -     | -     |
| 2025 | 0,06  | 2,95   | 3,05  | 2,38  |
| 2024 | 2,75  | 0,15   | 4,44  | -1,34 |
| 2023 | 3,59  | 1,92   | -2,42 | 6,75  |
| 2022 | -5,31 | -10,66 | -4,53 | 5,40  |

## Portafoglio 31/03/2026

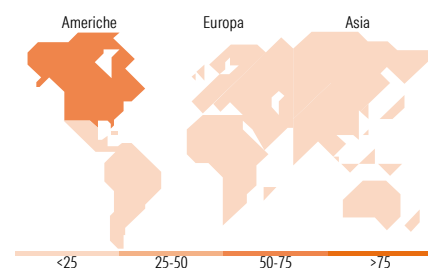
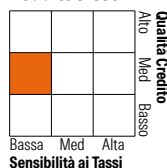


## Morningstar Style Box®

### Stile Azionario



### Reddito Fisso



## Titoli principali

| Nome  | Settore | %     |
|---|---------|-------|
| 10 Year Treasury Note Future...             | —       | 9,44  |
| Goldman Sachs Sicav I Gs E...               | —       | 3,97  |
| Us Ultra Bond Cbt Jun26 Xcvt...             | —       | 3,26  |
| Goldman Sachs Emerging...                   | —       | 2,87  |
| Us 5yr Note (Cbt) Jun26 Xcvt...             | —       | 2,35  |
| Euro Bobl Future June 26                    | —       | 1,47  |
| United States Treasury Bills...             | —       | 1,37  |
| Us Long Bond(Cbt) Jun26 Xcvt...             | —       | 1,21  |
| Johnson & Johnson                           | +       | 1,13  |
| Chevron Corp                                | +       | 1,08  |
| % Primi 10 Titoli sul Patrimonio            |         | 28,15 |
| Numero Complessivo di Titoli Azionari       |         | 68    |
| Numero Complessivo di Titoli Obbligazionari |         | 596   |

## Distribuzione Settoriale %

|           | Fondo |
|-----------|-------|
| Ciclico   | 27,86 |
| Sensibile | 36,55 |
| Difensivo | 35,59 |

## Fixed Income Sector Weightings %

|                          | Fondo |
|--------------------------|-------|
| Governativo              | 19,63 |
| Societario               | 69,87 |
| Cartolarizzazioni        | 0,00  |
| Enti Locali              | 0,00  |
| Liquidità ed equivalenti | 10,50 |
| Derivati                 | 0,00  |

## Ripartizione Geografica %

|                               | Fondo        |
|-------------------------------|--------------|
| <b>America</b>                | <b>56,72</b> |
| Stati Uniti                   | 56,35        |
| Canada                        | 0,00         |
| America Latina e Centrale     | 0,37         |
| <b>Europa</b>                 | <b>35,84</b> |
| Regno Unito                   | 15,88        |
| Europa Occidentale - Euro     | 16,76        |
| Europa Occidentale - Non Euro | 3,20         |
| Europa dell'Est               | 0,00         |
| Africa                        | 0,00         |
| Medio Oriente                 | 0,00         |
| <b>Asia</b>                   | <b>7,44</b>  |
| Giappone                      | 2,82         |
| Australasia                   | 1,44         |
| Asia - Paesi Sviluppati       | 3,17         |
| Asia - Emergente              | 0,00         |

## Anagrafica

|                      |                                     |                         |             |                              |           |
|----------------------|-------------------------------------|-------------------------|-------------|------------------------------|-----------|
| Società di Gestione  | Goldman Sachs Asset Management B.V. | Patrimonio Classe (Mln) | 5,41 EUR    | Investimento Min. Ingresso   | 5.000 EUR |
| Telefono             | +31-703781781                       | Domicilio               | LUSSEMBURGO | Investimento Min. Successivo | -         |
| Web                  | https://am.gs.com/                  | Valuta del Fondo        | EUR         | T.E.R.                       | 1,46%     |
| Data di Partenza     | 19/04/2016                          | UCITS                   | Si          | Spese correnti               | 1,47%     |
| Nome del Gestore     | David Copsay                        | Inc/Acc                 | Inc         | Commissione di incentivo     | -         |
| Data Inizio Gestione | 28/12/2018                          | ISIN                    | LU138033333 |                              |           |

See disclosures for more details

© 2026 Morningstar Italia. Tutti i diritti sono riservati. Le informazioni qui contenute: (1) sono proprietà di Morningstar, (2) non possono essere copiate, (3) non costituiscono consiglio di investimento; (4) sono fornite con scopi informativi; (5) sono ritenute attendibili da Morningstar che, pertanto, ne garantisce il maggior grado di accuratezza e completezza possibile, fatto salvo il caso in cui queste Le siano state fornite in modo errato e/o non completo dalle relative società prodotte; (6) sono estratte dai dati del fondo disponibili e riferiti a date temporali diverse. Morningstar non è responsabile per qualunque danno o perdita derivante da qualunque uso delle informazioni e chi visiona tali informazioni sarà responsabile dell'uso che andrà a farne. Non vi è naturalmente garanzia alcuna che i risultati del passato trovino un riscontro nel futuro.

MORNINGSTAR

# Goldman Sachs Global Multi-Asset Income Portfolio Other Currency EUR-Partially-

NAV (12/06/2026) EUR 85,69  
**Hedged Stable MDist** 80,51 USD  
(31/03/2026)

---