

BNP Paribas Funds Multi-Asset Opportunities Classic EUR Distribution

Categoria Morningstar™

Bilanciati Flessibili USD

Benchmark Morningstar

Morningstar EAA USD Mod Target
Allocation NR USD
Usato nel Report

Benchmark Dichiarato

Not Benchmarked

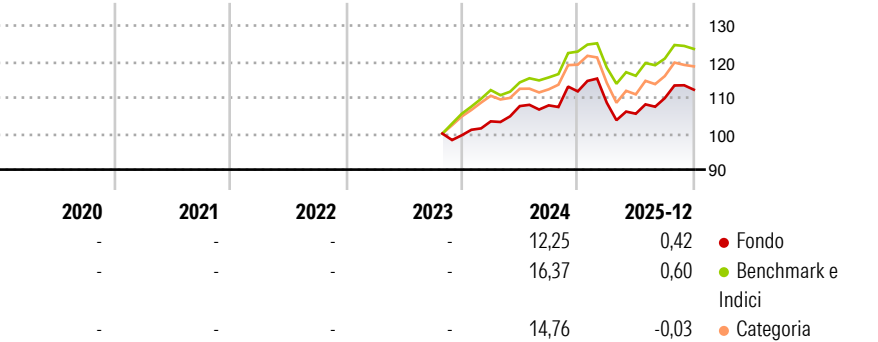
Morningstar Rating™

Senza rating

Obiettivo d'Investimento Dichiarato

Increase the value of its assets over the medium-term by investing directly across all types of asset classes. In order to achieve the investment objective, the Investment Manager will take decisions based on assessing the economic cycle, macro variables, valuations and other factors. The sub-fund's portfolio allocation will be based on the Investment Manager's macro-economic views.

Rendimenti



Misure di Rischio

3Y Alpha	-	3Y Sharpe Ratio	-
3Y Beta	-	3Y Std Dev	-
3Y R-Squared	-	3Y Risk	-
3Y Info Ratio	-	5Y Risk	-
3Y Tracking Error	-	10Y Risk	-

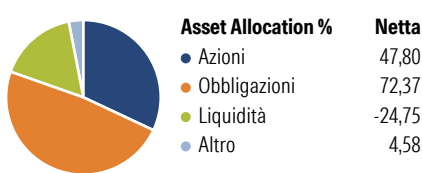
Basati su Morningstar EAA USD Mod Target Allocation NR USD (dove applicabile)

Rend. Cumulati %	Fondo	Bmk	Cat
3-Mesi	1,86	-0,37	1,10
6-Mesi	6,40	3,80	5,67
1-Anno	1,04	-0,46	-0,85
3-Anni Ann.ti	-	-	-
5-Anni Ann.ti	-	-	-
10-Anni Ann.ti	-	-	-

Rendimenti aggiornati al 29/01/2026

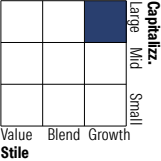
Rendimenti Trimestrali %	Q1	Q2	Q3	Q4
2026	-	-	-	-
2025	-2,83	-2,80	4,11	2,13
2024	3,89	4,10	0,19	3,60
2023	-	-	-	-
2022	-	-	-	-

Portafoglio 31/12/2025

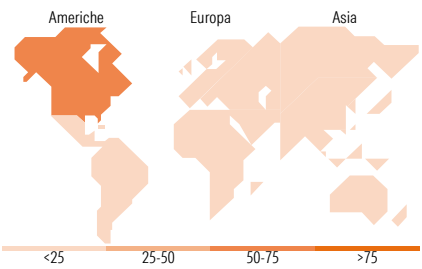


Morningstar Style Box®

Stile Azionario



Reddito Fisso



Titoli principali

Nome	Settore	%
Federal National Mortgage...	—	17,35
United States Treasury Notes...	—	12,15
United Kingdom of Great...	—	8,82
South Africa (Republic of) 7%	—	4,47
Euro Bund Future Mar 26	—	4,27
2 Year Treasury Note Future...	—	3,80
Secretaria Do Tesouro...	—	3,64
Invesco Physical Gold ETC	—	2,73
United States Treasury Bills...	—	2,61
Jupiter Merian Glb Eq AbsRet...	—	2,25
% Primi 10 Titoli sul Patrimonio		62,09
Numero Complessivo di Titoli Azionari		82
Numero Complessivo di Titoli Obbligazionari		281

Distribuzione Settoriale %

	Fondo
Ciclico	32,79
Sensibile	48,86
Difensivo	18,35

Fixed Income Sector Weightings %

	Fondo
Governativo	78,63
Societario	34,68
Cartolarizzazioni	37,28
Enti Locali	0,00
Liquidità ed equivalenti	-59,87
Derivati	9,28

Ripartizione Geografica %

	Fondo
America	61,66
Stati Uniti	58,87
Canada	2,56
America Latina e Centrale	0,23
Europa	13,80
Regno Unito	5,09
Europa Occidentale - Euro	7,18
Europa Occidentale - Non Euro	1,37
Europa dell'Est	0,00
Africa	0,12
Medio Oriente	0,04
Asia	24,55
Giappone	4,93
Australasia	1,92
Asia - Paesi Sviluppati	7,52
Asia - Emergente	10,17

Anagrafica

Società di Gestione	BNP Paribas Asset Management Luxembourg	Patrimonio Classe (Mln)	1,72 USD	Investimento Min. Ingresso	-
Telefono	+352 2646 3017	(29/01/2026)		Investimento Min. Successivo	-
Web	www.bnpparibas-am.com	Domicilio	LUSSEMBURGO	T.E.R.	1,66%
Data di Partenza	25/04/2016	Valuta del Fondo	EUR	Spese correnti	1,68%
Nome del Gestore	Sven Helsen	UCITS	Si	Commissione di incentivo	-
Data Inizio Gestione	01/06/2024	Inc/Acc	Inc		
NAV (29/01/2026)	EUR 57,99	ISIN	LU1342920755		
Patrimonio Netto (Mln)	249,93 USD				

(31/12/2025)