

Schroder Alternative Solutions Commodity Total Return Fund C Accumulation GBP

Categoria Morningstar™
Hedged
Generiche

Benchmark Morningstar
Not Categorized
Usato nel Report

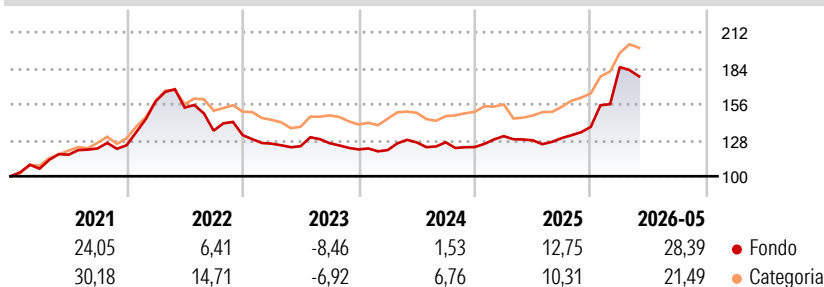
Benchmark Dichiarato
Not Benchmarked

Morningstar Rating™
Senza rating

Obiettivo d'Investimento Dichiarato

The Fund aims to provide capital growth over 3-5 years by investing in commodity related instruments worldwide.

Rendimenti



Misure di Rischio

3Y Alpha	-	3Y Sharpe Ratio	0,72
3Y Beta	-	3Y Std Dev	14,42
3Y R-Squared	-	3Y Risk	-
3Y Info Ratio	-	5Y Risk	-
3Y Tracking Error	-	10Y Risk	-

Rend. Cumulati %

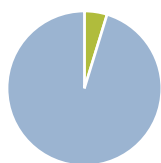
	Fondo	Cat
3-Mesi	-13,73	-4,66
6-Mesi	13,39	12,93
1-Anno	21,98	25,81
3-Anni Ann.ti	7,77	10,29
5-Anni Ann.ti	6,24	8,59
10-Anni Ann.ti	4,32	4,63

Rendimenti aggiornati al 26/06/2026

Rendimenti Trimestrali %

	Q1	Q2	Q3	Q4
2026	33,64	-	-	-
2025	6,92	-2,47	1,37	6,67
2024	-0,41	4,99	0,03	-2,93
2023	-5,07	-1,58	1,89	-3,84
2022	27,61	-3,10	-11,71	-2,54

Portafoglio 31/05/2026



Asset Allocation %

- Azioni
- Obbligazioni
- Liquidità
- Altro

Netta

0,00
0,00
-5,24
105,24

Fixed Income Style

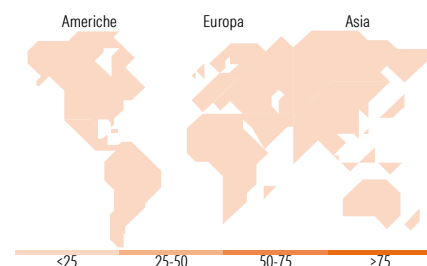
Box™

Qualità Credito		Sensibilità ai Tassi
Alto	Basso	
		Bassa
		Med
		Alta

Duration Effettiva
Maturità effettiva
Qualità Credito Media

Fondo

-
-



Titoli principali

Nome	Settore	%
Gold Future Aug 26	-	11,86
United States Treasury Bills...	-	11,00
United States Treasury Bills...	-	10,61
United States Treasury Bills...	-	10,50
United States Treasury Bills...	-	9,70
United States Treasury Bills...	-	9,48
United States Treasury Bills...	-	9,34
LME PRI ALUM FUTR BASE METAL...	-	9,04
United States Treasury Bills...	-	8,36
Future on Soybean	-	8,07
% Primi 10 Titoli sul Patrimonio		97,96
Numero Complessivo di Titoli Azionari		0
Numero Complessivo di Titoli Obbligazionari		0

Fixed Income Sector Weightings %

	Fondo
Governativo	90,84
Societario	0,00
Cartolarizzazioni	0,00
Enti Locali	0,00
Liquidità ed equivalenti	-96,08
Derivati	0,00

Coupon Range %

	Fondo
0 coupon	0,00
Da 0 a 4 cedole	0,00
Da 4 a 6 cedole	0,00
Da 6 a 8 cedole	0,00
Da 8 a 10 cedole	0,00
Da 10 a 12 cedole	0,00
Oltre 12 cedole	0,00

Ripartizione Geografica %

	Fondo
America	0,00
Stati Uniti	-
Canada	-
America Latina e Centrale	-
Europa	0,00
Regno Unito	-
Europa Occidentale - Euro	-
Europa Occidentale - Non Euro	-
Europa dell'Est	-
Africa	-
Medio Oriente	-
Asia	0,00
Giappone	-
Australasia	-
Asia - Paesi Sviluppati	-
Asia - Emergente	-

Anagrafica

Società di Gestione	Schroder Investment Management (Europe) S.A.	Patrimonio Classe (Mln)	0,02 USD	Investimento Min. Ingresso	250.000 GBP
Telefono	+352 341 342 202	Domicilio	LUSSEMBURGO	Investimento Min. Successivo	125.000 GBP
Web	www.schroders.com	Valuta del Fondo	GBP	T.E.R.	1,14%
Data di Partenza	20/04/2016	UCITS	No	Spese correnti	1,41%
Nome del Gestore	James Luke	Inc/Acc	Acc	Commissione di incentivo	10,00%
	Malcolm Melville	ISIN	LU1387841692		
Data Inizio Gestione	20/04/2016				
NAV (26/06/2026)	GBP 112,68				
Patrimonio Netto (Mln)	106,48 USD				

(31/05/2026)

See disclosures for more details

© 2026 Morningstar Italia. Tutti i diritti sono riservati. Le informazioni qui contenute: (1) sono proprietà di Morningstar, (2) non possono essere copiate, (3) non costituiscono consiglio di investimento; (4) sono fornite con scopi informativi; (5) sono ritenute attendibili da Morningstar che, pertanto, ne garantisce il maggior grado di accuratezza e completezza possibile, fatto salvo il caso in cui queste Le siano state fornite in modo errato e/o non completo dalle relative società produttrici; (6) sono estratte dai dati del fondo disponibili e riferiti a date temporali diverse. Morningstar non è responsabile per qualunque danno o perdita derivante da qualunque uso delle informazioni e chi visiona tali informazioni sarà responsabile dell'uso che andrà a farne. Non vi è naturalmente garanzia alcuna che i risultati del passato trovino un riscontro nel futuro.

MORNINGSTAR