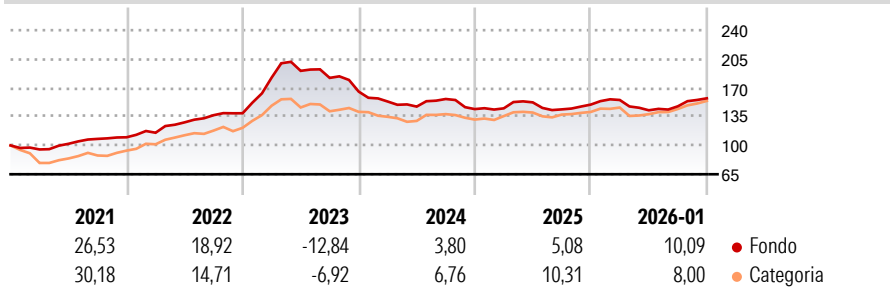


**Morningstar Rating™**  
Senza rating

The Fund aims to provide capital growth over 3-5 years by investing in commodity related instruments worldwide.

## Rendimenti



## Misure di Rischio

3Y Alpha	-	3Y Sharpe Ratio	0.06
3Y Beta	-	3Y Std Dev	10.19
3Y R-Squared	-	3Y Risk	-
3Y Info Ratio	-	5Y Risk	-
3Y Tracking Error	-	10Y Risk	-

## Rend. Cumulati %

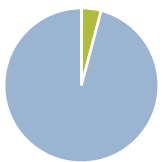
3-Mesi	10,00	9,56
6-Mesi	19,45	18,98
1-Anno	7,49	11,00
3-Anni Ann.ti	2,80	5,89
5-Anni Ann.ti	8,07	9,20
10-Anni Ann.ti	-	-

Rendimenti aggiornati al 10/02/2026

## Rendimenti

Trimestrali %	2026	2025	2024	2023	2022
2026	-	-	-	-	-
2025	3,74	-8,06	3,37	6,59	
2024	0,60	5,03	-5,58	4,04	
2023	-7,29	-4,02	6,26	-7,83	
2022	31,17	4,47	-4,47	-9,16	

## Portafoglio 31/01/2026



### Asset Allocation %

- Azioni
- Obbligazioni
- Liquidità
- Altro

## Netta

0,00  
0,00  
-4,50  
104,50

### Fixed Income Style

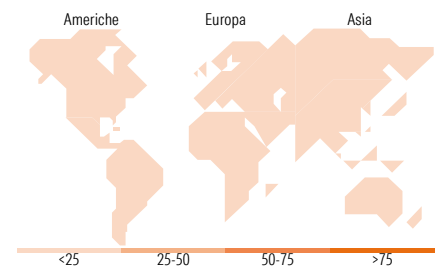
**Box™**

	Alto	Med	Bass

	Bassa	Med	Alta
<b>Sensibilità ai Tassi</b>			

**Fondo**







Duration Effettiva	-
Maturity effettiva	-
Qualità Credito Media	-



## Titoli principali

Nome	Settore	%
Gold Future Apr 26	—	18,09
United States Treasury Bills...	—	12,57
United States Treasury Bills...	—	11,62
Crude Oil Future Mar 26	—	10,36
United States Treasury Bills...	—	10,32
United States Treasury Bills...	—	9,42
Brent Crude Future May 26	—	9,15
United States Treasury Bills...	—	9,06
United States Treasury Bills...	—	8,54
United States Treasury Bills...	—	7,98
% Primi 10 Titoli sul Patrimonio		107,11
Numero Complessivo di Titoli Azionari		0
Numero Complessivo di Titoli Obbligazionari		0

### Fixed Income Sector Weightings %

 Governativo	92,00
 Societario	0,00
 Cartolarizzazioni	0,00
 Enti Locali	0,00
 Liquidità ed equivalenti	-96,51
 Derivati	0,00

**Coupon Range %**

0 coupon	0,00
Da 0 a 4 cedole	0,00
Da 4 a 6 cedole	0,00
Da 6 a 8 cedole	0,00
Da 8 a 10 cedole	0,00
Da 10 a 12 cedole	0,00
Oltre 12 cedole	0,00

### Ripartizione Geografica %

<b>America</b>	<b>0,00</b>
Stati Uniti	-
Canada	-
America Latina e Centrale	-
<b>Europa</b>	<b>0,00</b>
Regno Unito	-
Europa Occidentale - Euro	-
Europa Occidentale - Non Euro	-
Europa dell'Est	-
Africa	-
Medio Oriente	-
<b>Asia</b>	<b>0,00</b>
Giappone	-
Australasia	-
Asia - Paesi Sviluppati	-
Asia - Emergente	-

## Anagrafica

Società di Gestione	Schroder Investment Management (Europe) S.A.	Patrimonio Classe (Mln)	1,85 USD	Investimento Min. Ingresso	250.000 USD
		(10/02/2026)		Investimento Min. Successivo	125.000 USD
Telefono	+352 341 342 202	Domicilio	LUSSEMBURGO	T.E.R.	1,11%
Web	www.schroders.com	Valuta del Fondo	USD	Spese correnti	1,48%
Data di Partenza	20/04/2016	UCITS	No	Commissione di incentivo	10,00%
Nome del Gestore	James Luke	Inc/Acc	Acc		
	Malcolm Melville	ISIN	LU1387840884		
Data Inizio Gestione	20/04/2016				
NAV (10/02/2026)	USD 169,92				
Patrimonio Netto (Mln)	90,90 USD				

(31/01/2026)