

## Schroder Alternative Solutions Commodity Total Return Fund A Accumulation USD

**Categoria Morningstar™**

## Materie Prime - Generiche

## Benchmark Morningstar

Not Categorized

Usato nel Report

## Benchmark Dichiarato

Not Benchmarked

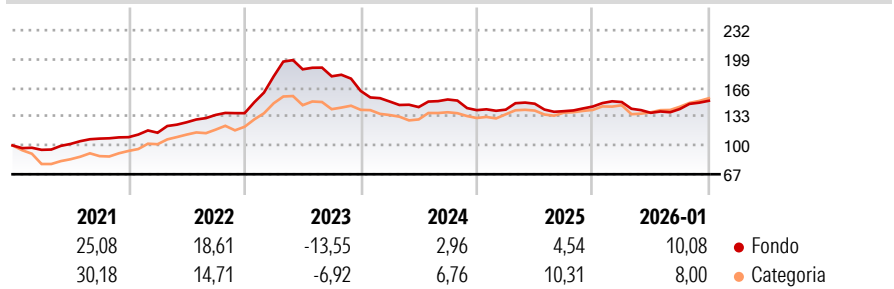
Morningstar Rating™

Senza rating

### Obiettivo d'Investimento Dichiarato

The Fund aims to provide capital growth over 3-5 years by investing in commodity related instruments worldwide.

## Rendimenti



## Misure di Rischio

|                   |   |                 |       |
|-------------------|---|-----------------|-------|
| 3Y Alpha          | - | 3Y Sharpe Ratio | -0,01 |
| 3Y Beta           | - | 3Y Std Dev      | 10,22 |
| 3Y R-Squared      | - | 3Y Risk         | -     |
| 3Y Info Ratio     | - | 5Y Risk         | -     |
| 3Y Tracking Error | - | 10Y Risk        | -     |

**Rend. Cumulati %**

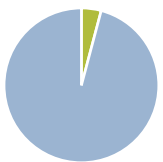
|                |       |       |
|----------------|-------|-------|
| 3-Mesi         | 10,11 | 9,56  |
| 6-Mesi         | 19,33 | 18,98 |
| 1-Anno         | 6,96  | 11,00 |
| 3-Anni Ann.ti  | 2,08  | 5,89  |
| 5-Anni Ann.ti  | 7,29  | 9,20  |
| 10-Anni Ann.ti | -     | -     |

Rendimenti aggiornati al 10/02/2026

## Rendimenti

| Trimestrali % |       |       |       |       |
|---------------|-------|-------|-------|-------|
| 2026          | -     | -     | -     | -     |
| 2025          | 3,53  | -8,25 | 3,17  | 6,67  |
| 2024          | 0,39  | 4,82  | -5,78 | 3,84  |
| 2023          | -7,49 | -4,21 | 6,05  | -8,00 |
| 2022          | 30,75 | 4,54  | -4,26 | -9,35 |

## Portafoglio 31/01/2026



### Asset Allocation %

- Azioni
- Obbligazioni
- Liquidità
- Altro

## Netta

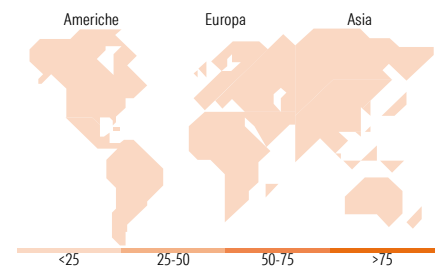
0,00  
0,00  
-4,50  
104,50

### Fixed Income Style

**Box™**

|  | Alto | Med | Bass |
|--|------|-----|------|
|  |      |     |      |
|  |      |     |      |
|  |      |     |      |







|                             | Bassa | Med | Alta |
|-----------------------------|-------|-----|------|
| <b>Sensibilità ai Tassi</b> |       |     |      |

**Fondo**

## Titoli principali

| Nome  | Settore | %      |
|---|---------|--------|
| Gold Future Apr 26                          | —       | 18,09  |
| United States Treasury Bills...             | —       | 12,57  |
| United States Treasury Bills...             | —       | 11,62  |
| Crude Oil Future Mar 26                     | —       | 10,36  |
| United States Treasury Bills...             | —       | 10,32  |
| United States Treasury Bills...             | —       | 9,42   |
| Brent Crude Future May 26                   | —       | 9,15   |
| United States Treasury Bills...             | —       | 9,06   |
| United States Treasury Bills...             | —       | 8,54   |
| United States Treasury Bills...             | —       | 7,98   |
| % Primi 10 Titoli sul Patrimonio            |         | 107,11 |
| Numero Complessivo di Titoli Azionari       |         | 0      |
| Numero Complessivo di Titoli Obbligazionari |         | 0      |

### Fixed Income Sector Weightings %

|  |        |
|--|--------|
|  Governativo              | 92,00  |
|  Societario               | 0,00   |
|  Cartolarizzazioni        | 0,00   |
|  Enti Locali              | 0,00   |
|  Liquidità ed equivalenti | -96,51 |
|  Derivati                 | 0,00   |

**Coupon Range %**

|                   |      |
|-------------------|------|
| 0 coupon          | 0,00 |
| Da 0 a 4 cedole   | 0,00 |
| Da 4 a 6 cedole   | 0,00 |
| Da 6 a 8 cedole   | 0,00 |
| Da 8 a 10 cedole  | 0,00 |
| Da 10 a 12 cedole | 0,00 |
| Oltre 12 cedole   | 0,00 |

### Ripartizione Geografica %

|                               |             |
|-------------------------------|-------------|
| <b>America</b>                | <b>0,00</b> |
| Stati Uniti                   | -           |
| Canada                        | -           |
| America Latina e Centrale     | -           |
| <b>Europa</b>                 | <b>0,00</b> |
| Regno Unito                   | -           |
| Europa Occidentale - Euro     | -           |
| Europa Occidentale - Non Euro | -           |
| Europa dell'Est               | -           |
| Africa                        | -           |
| Medio Oriente                 | -           |
| <b>Asia</b>                   | <b>0,00</b> |
| Giappone                      | -           |
| Australasia                   | -           |
| Asia - Paesi Sviluppati       | -           |
| Asia - Emergente              | -           |

## Anagrafica

|                        |  |                         |              |                              |            |
|------------------------|--|-------------------------|--------------|------------------------------|------------|
| Società di Gestione    | Schroder Investment Management (Europe) S.A. | Patrimonio Classe (Mln) | 3,19 USD     | Investimento Min. Ingresso   | 10.000 USD |
|                        |  | (10/02/2026)            |              | Investimento Min. Successivo | 5.000 USD  |
| Telefono               | +352 341 342 202                             | Domicilio               | LUSSEMBURGO  | T.E.R.                       | 1,91%      |
| Web                    | www.schroders.com                            | Valuta del Fondo        | USD          | Spese correnti               | 2,20%      |
| Data di Partenza       | 20/04/2016                                   | UCITS                   | No           | Commissione di incentivo     | 10,00%     |
| Nome del Gestore       | James Luke                                   | Inc/Acc                 | Acc          |                              |            |
|                        | Malcolm Melville                             | ISIN                    | LU1387840702 |                              |            |
| Data Inizio Gestione   | 20/04/2016                                   |                         |              |                              |            |
| NAV (10/02/2026)       | USD 158,47                                   |                         |              |                              |            |
| Patrimonio Netto (Mln) | 90,90 USD                                    |                         |              |                              |            |

(31/01/2026)