

Algebris UCITS Funds plc - Algebris Financial Equity Fund I USD Acc

Categoria Morningstar™

Azionari Altri Settori

Benchmark Morningstar
Not Categorized
Usato nel Report
Benchmark Dichiarato

MSCI ACWI/Financials NR LCL

Morningstar Rating™

Senza rating

Obiettivo d'Investimento Dichiarato

The Fund's investment objective is to achieve capital appreciation in the medium to long-term, primarily by taking long positions in equity securities and financial derivative instruments ("FDIs") on equity securities of companies in or related to the global financial services sector and to a lesser extent, the real estate sector. The Fund will seek to achieve a total return which exceeds the total return of the Benchmark. The Fund's net income attributable to the Distributing Classes shall be distributed to the Shareholders in accordance with the Fund's distribution policy set out in the "Dividends" section hereof. The Fund's net income attributable to the Accumulating Classes shall be re-invested in the capital of the Fund.

Misure di Rischio

3Y Alpha	-	3Y Sharpe Ratio	-
3Y Beta	-	3Y Std Dev	-
3Y R-Squared	-	3Y Risk	-
3Y Info Ratio	-	5Y Risk	-
3Y Tracking Error	-	10Y Risk	-

Rendimenti

	2013	2014	2015	2016	2017	2018-06
	-	-	-	-	-	-

100

● Fondo

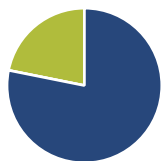
Rend. Cumulati %

	Fondo
3-Mesi	-
6-Mesi	-
1-Anno	-
3-Anni Ann.ti	-
5-Anni Ann.ti	-
10-Anni Ann.ti	-

Rendimenti aggiornati al 22/06/2018

Rendimenti

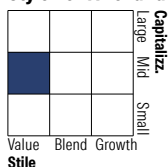
	Q1	Q2	Q3	Q4
Trimestrali %				
2026	-	-	-	-
2025	-	-	-	-
2024	-	-	-	-
2023	-	-	-	-
2022	-	-	-	-

Portafoglio 30/04/2026

Asset Allocation %

● Azioni	78,15
● Obbligazioni	0,00
● Liquidità	21,85
● Altro	0,00

Netta

	78,15
	0,00
	21,85
	0,00

Style Box Azionaria


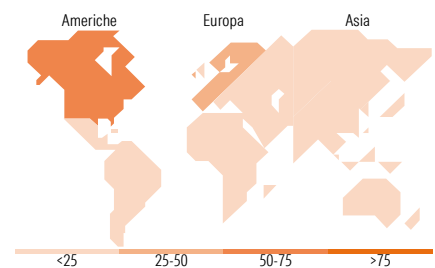
Stile

Mkt Cap %

	Fondo
Giant	19,75
Large	27,33
Medium	19,76
Small	20,86
Micro	12,30

Capitalizzazione media di mercato

	Fondo
Ave Mkt Cap EUR	19.800,59



<25 25-50 50-75 >75

Titoli principali

Nome	Settore	%
Intesa Sanpaolo	🏦	2,41
UniCredit SpA	🏦	2,27
Barclays PLC	🏦	2,26
Deutsche Bank AG	🏦	2,25
Banca Monte dei Paschi di...	🏦	2,13
Equitable Holdings Inc	🏦	2,05
NatWest Group PLC	🏦	2,00
Bank of America Corp	🏦	1,96
Alkami Technology Inc	💻	1,93
Unum Group	🏠	1,77
% Primi 10 Titoli sul Patrimonio		21,04
Numero Complessivo di Titoli Azionari		92
Numero Complessivo di Titoli Obbligazionari		0

Distribuzione Settoriale %

	Fondo
Ciclico	90,08
🏠 Materie Prime	-
🏠 Beni di Consumo Ciclici	-
🏠 Finanza	89,41
🏠 Immobiliare	0,66
Sensibile	9,92
📡 Telecomunicazioni	-
⚡ Energia	-
⚙️ Beni Industriali	2,00
💻 Tecnologia	7,93
Difensivo	0,00
🏠 Beni Difensivi	-
🏠 Salute	-
💡 Servizi di Pubblica Utilità	-

Ripartizione Geografica %

	Fondo
America	52,16
Stati Uniti	52,16
Canada	0,00
America Latina e Centrale	0,00
Europa	36,79
Regno Unito	7,25
Europa Occidentale - Euro	26,20
Europa Occidentale - Non Euro	2,91
Europa dell'Est	0,43
Africa	0,00
Medio Oriente	0,00
Asia	11,05
Giappone	2,07
Australasia	0,00
Asia - Paesi Sviluppati	2,08
Asia - Emergente	6,91

Anagrafica

Società di Gestione	Algebris (UK) Limited	Patrimonio Classe (Mln)	0,22 USD	Investimento Min. Ingresso	500.000 USD
Telefono	+44 20 78511740	(31/05/2018)		Investimento Min. Successivo	-
Web	-	Domicilio	IRLANDA	T.E.R.	-
Data di Partenza	05/02/2018	Valuta del Fondo	USD	Spese correnti	0,91%
Nome del Gestore	-	UCITS	Si	Commissione di incentivo	-
Data Inizio Gestione	01/09/2020	Inc/Acc	Acc		
NAV (22/06/2018)	USD 86,63	ISIN	IE00BWY56213		

[See disclosures for more details](#)

© 2026 Morningstar Italia. Tutti i diritti sono riservati. Le informazioni qui contenute: (1) sono proprietà di Morningstar, (2) non possono essere copiate, (3) non costituiscono consiglio di investimento; (4) sono fornite con scopi informativi; (5) sono ritenute attendibili da Morningstar che, pertanto, ne garantisce il maggior grado di accuratezza e completezza possibile, fatto salvo il caso in cui queste Le siano state fornite in modo errato e/o non completo dalle relative società prodotte; (6) sono estratte dai dati del fondo disponibili e riferiti a date temporali diverse. Morningstar non è responsabile per qualunque danno o perdita derivante da qualunque uso delle informazioni e chi visiona tali informazioni sarà responsabile dell'uso che andrà a farne. Non vi è naturalmente garanzia alcuna che i risultati del passato trovino un riscontro nel futuro.

Algebris UCITS Funds plc - Algebris Financial Equity Fund I USD Acc

Patrimonio Netto (Mln) 1.324,22 EUR

(30/04/2026)