

# Algebris UCITS Funds plc - Algebris Financial Equity Fund R USD Acc

## Categoria Morningstar™

Azionari Altri Settori

## Benchmark Morningstar

Not Categorized  
Usato nel Report

## Benchmark Dichiarato

MSCI ACWI/Financials NR LCL

## Morningstar Rating™

Senza rating

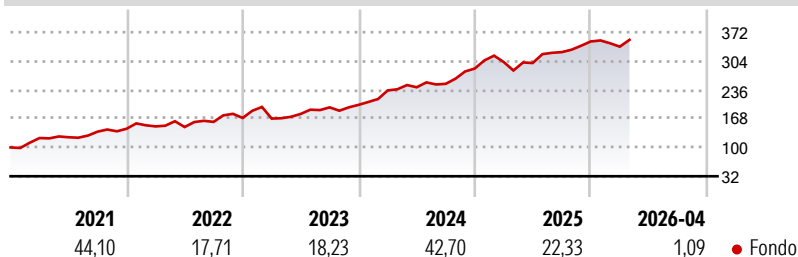
### Obiettivo d'Investimento Dichiarato

The Fund's investment objective is to achieve capital appreciation in the medium to long-term, primarily by taking long positions in equity securities and financial derivative instruments ("FDIs") on equity securities of companies in or related to the global financial services sector and to a lesser extent, the real estate sector. The Fund will seek to achieve a total return which exceeds the total return of the Benchmark. The Fund's net income attributable to the Distributing Classes shall be distributed to the Shareholders in accordance with the Fund's distribution policy set out in the "Dividends" section hereof. The Fund's net income attributable to the Accumulating Classes shall be re-invested in the capital of the Fund.

### Misure di Rischio

3Y Alpha	-	3Y Sharpe Ratio	1,84
3Y Beta	-	3Y Std Dev	12,39
3Y R-Squared	-	3Y Risk	-
3Y Info Ratio	-	5Y Risk	-
3Y Tracking Error	-	10Y Risk	-

### Rendimenti



### Rend. Cumulati %

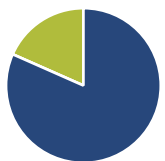
Periodo	Fondo
3-Mesi	0,39
6-Mesi	7,04
1-Anno	25,66
3-Anni Ann.ti	27,96
5-Anni Ann.ti	23,85
10-Anni Ann.ti	-

Rendimenti aggiornati al 30/04/2026

### Rendimenti

Periodo	Q1	Q2	Q3	Q4
2026	-3,52	-	-	-
2025	5,36	-0,74	8,56	7,75
2024	16,93	3,21	3,35	14,41
2023	-0,92	6,55	8,67	3,06
2022	3,86	-1,02	8,17	5,84

### Portafoglio 31/03/2026



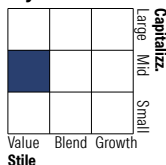
#### Asset Allocation %

- Azioni
- Obbligazioni
- Liquidità
- Altro

#### Netta

81,62  
0,00  
18,38  
0,00

#### Style Box Azionaria



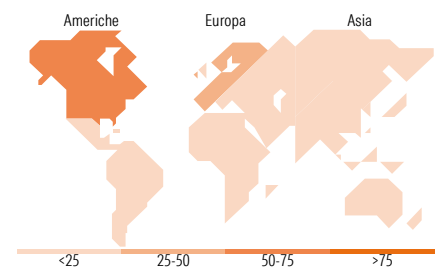
Stile

#### Mkt Cap %

Capitalizzazione	Fondo
Giant	13,45
Large	21,42
Medium	23,44
Small	30,09
Micro	11,60

#### Capitalizzazione media di mercato

Fondo  
Ave Mkt Cap EUR 13.576,56



### Titoli principali

Nome	Settore	%
Barclays PLC	🏦	2,67
Intesa Sanpaolo	🏦	2,52
Bank of America Corp	🏦	2,45
Banca Monte dei Paschi di...	🏦	2,40
Alkami Technology Inc	💻	2,16
Equitable Holdings Inc	🏦	2,13
NatWest Group PLC	🏦	2,11
Unum Group	🏦	2,02
KKR & Co Inc Ordinary Shares	🏦	1,90
Prosperity Bancshares Inc	🏦	1,85
% Primi 10 Titoli sul Patrimonio		22,21
Numero Complessivo di Titoli Azionari		77
Numero Complessivo di Titoli Obbligazionari		0

### Distribuzione Settoriale %

Settore	Fondo
<b>Ciclico</b>	<b>90,69</b>
Materie Prime	-
Beni di Consumo Ciclici	-
Finanza	90,08
Immobiliare	0,61
<b>Sensibile</b>	<b>9,31</b>
Telecomunicazioni	-
Energia	-
Beni Industriali	1,96
Tecnologia	7,34
<b>Difensivo</b>	<b>0,00</b>
Beni Difensivi	-
Salute	-
Servizi di Pubblica Utilità	-

### Ripartizione Geografica %

Regione	Fondo
<b>America</b>	<b>55,29</b>
Stati Uniti	55,29
Canada	0,00
America Latina e Centrale	0,00
<b>Europa</b>	<b>38,28</b>
Regno Unito	8,47
Europa Occidentale - Euro	26,63
Europa Occidentale - Non Euro	1,49
Europa dell'Est	0,93
Africa	0,00
Medio Oriente	0,77
<b>Asia</b>	<b>6,43</b>
Giappone	1,90
Australasia	0,00
Asia - Paesi Sviluppati	1,56
Asia - Emergente	2,97

### Anagrafica

Società di Gestione	Algebris (UK) Limited	Patrimonio Classe (Mln)	86,44 USD	Investimento Min. Ingresso	10.000 USD
Telefono	+44 20 78511740	(30/04/2026)		Investimento Min. Successivo	1.000 USD
Web	-	Domicilio	IRLANDA	T.E.R.	1,93%
Data di Partenza	30/12/2020	Valuta del Fondo	USD	Spese correnti	1,93%
Nome del Gestore	-	UCITS	Si	Commissione di incentivo	-
Data Inizio Gestione	01/09/2020	Inc/Acc	Acc		
NAV (30/04/2026)	USD 339,27	ISIN	IE00BWW56W81		

# Algebris UCITS Funds plc - Algebris Financial Equity Fund R USD Acc

Patrimonio Netto (Mln) 1.224,81 EUR

(31/03/2026)