

# Algebris UCITS Funds plc - Algebris Financial Income Fund R SGD Acc

**Categoria Morningstar™**

Bilanciati Altro

**Benchmark Morningstar**
Not Categorized  
Usato nel Report
**Benchmark Dichiarato**

Not Benchmarked

**Morningstar Rating™**

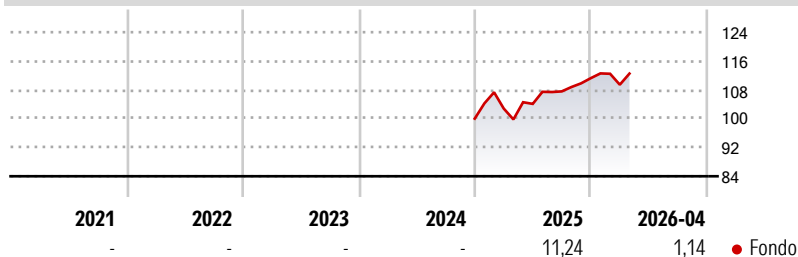
Senza rating

**Obiettivo d'Investimento Dichiarato**

Obiettivo del Fondo Algebris Financial Income (il Fondo) è massimizzare il reddito e generare una crescita del proprio investimento tenendo conto dei rischi di investimento. Il Fondo intende investire a livello globale nel settore finanziario, principalmente in azioni che pagano dividendi elevati (es. azioni ordinarie, ricevute di deposito e azioni privilegiate) e titoli di debito (es. titoli di Stato e obbligazioni corporate) con tassi di interesse fissi e variabili e che potrebbero presentare rating investment grade o inferiori a investment grade.

**Misure di Rischio**

3Y Alpha	-	3Y Sharpe Ratio	1,52
3Y Beta	-	3Y Std Dev	8,23
3Y R-Squared	-	3Y Risk	-
3Y Info Ratio	-	5Y Risk	-
3Y Tracking Error	-	10Y Risk	-

**Rendimenti**

**Rend. Cumulati %**

Periodo	Fondo
3-Mesi	-0,36
6-Mesi	3,32
1-Anno	9,14
3-Anni Ann.ti	16,36
5-Anni Ann.ti	11,77
10-Anni Ann.ti	-

Rendimenti aggiornati al 11/05/2026

**Rendimenti**

	Q1	Q2	Q3	Q4
<b>Trimestrali %</b>				
2026	-1,64	-	-	-
2025	2,80	1,26	3,33	3,42
2024	-	-	-	-
2023	-	-	-	-
2022	-	-	-	-

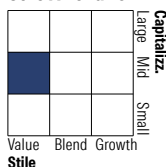
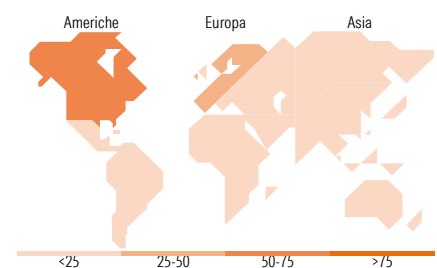
**Portafoglio 31/03/2026**

**Asset Allocation %**

- Azioni
- Obbligazioni
- Liquidità
- Altro

**Netta**

31,87  
41,65  
22,72  
3,76

**Morningstar Style Box®**
**Stile Azionario**

**Reddito Fisso**

**Titoli principali**

Nome	Settore	%
Barclays PLC 9.25%	-	1,51
JPMorgan Chase & Co. 5.193%	-	1,30
Barclays PLC		1,24
ING Groep N.V. 5.75%	-	1,22
UBS Group AG 9.25%	-	1,20
Intesa Sanpaolo		1,18
Banca Monte dei Paschi di...		1,18
Bank of America Corp		1,17
Equitable Holdings Inc		1,11
NatWest Group PLC		1,08
% Primi 10 Titoli sul Patrimonio		12,19
Numero Complessivo di Titoli Azionari		54
Numero Complessivo di Titoli Obbligazionari		167

**Distribuzione Settoriale %**

Settore	Fondo
Ciclico	93,16
Sensibile	6,84
Difensivo	0,00

**Fixed Income Sector Weightings %**

Settore	Fondo
Governativo	-0,26
Societario	66,98
Cartolarizzazioni	0,00
Enti Locali	0,00
Liquidità ed equivalenti	33,29
Derivati	0,00

**Ripartizione Geografica %**

Regione	Fondo
<b>America</b>	<b>52,70</b>
Stati Uniti	52,70
Canada	0,00
America Latina e Centrale	0,00
<b>Europa</b>	<b>43,98</b>
Regno Unito	10,86
Europa Occidentale - Euro	31,18
Europa Occidentale - Non Euro	1,94
Europa dell'Est	0,00
Africa	0,00
Medio Oriente	0,00
<b>Asia</b>	<b>3,32</b>
Giappone	1,45
Australasia	0,00
Asia - Paesi Sviluppati	1,87
Asia - Emergente	0,00

**Anagrafica**

Società di Gestione	Algebris (UK) Limited	Patrimonio Classe (Mln)	24,00 SGD	Investimento Min. Ingresso	10.000 SGD
Telefono	+44 20 78511740	(30/04/2026)		Investimento Min. Successivo	-
Web	-	Domicilio	IRLANDA	T.E.R.	1,91%
Data di Partenza	22/01/2018	Valuta del Fondo	SGD	Spese correnti	1,91%
Nome del Gestore	-	UCITS	Si	Commissione di incentivo	-
Data Inizio Gestione	13/08/2013	Inc/Acc	Acc		
NAV (11/05/2026)	SGD 191,87	ISIN	IE00BYJJYJ74		
Patrimonio Netto (Mln)	2.618,00 EUR				

(31/03/2026)