Redwheel Global Convertibles Fund - R EUR

Categoria Morningstar™	Benchmark Morningstar	Benchmark Dichiarato	Morningstar Rating™
Obbligazionari Convertibili Globale - Euro Hedged	Refinitiv Global Hedged CB TR EUR Usato nel Report	FTSE Global Focus Hgd CB TR EUR	★★★

Obiettivo d'Investimento Dichiarato

Il fondo si prefigge di generare rendimenti investend o in obbligazioni convertibili emesse in tutto il mondo. Almeno due terzi delle attività non liquide del fond o saranno investiti in obbligazioni convertibili emesse da società di tutto il mondo. Il fondo è di tipo long-only e si prefigge di offrir e agli investitori un' esposizione bilanciata alle caratteristiche migliori della classe di attività delle obbligazioni. Non investirà in obbligazioni convertibili aventi rating inferiore a B/B3 secondo le agenzie di valutazione del credito ricono sciute. Inoltre, può investire in organismi d' investimento colle ttivo (inclusi altri comparti di RWC Funds). Parametro di riferimento Questo fondo non è gestito in rapporto a un indice di...

Rendimenti

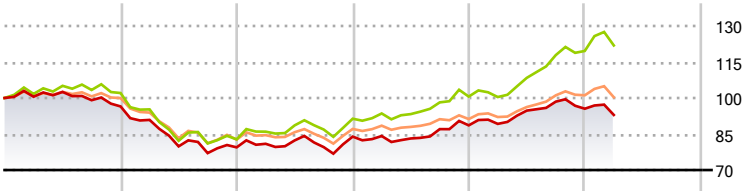

2021	2022	2023	2024	2025	2026-03	
-3,51	-17,66	5,64	5,58	7,83	-2,71	● Fondo
2,07	-18,90	10,39	10,09	18,88	1,92	● Benchmark e Indici
-0,10	-17,13	5,43	4,71	11,04	-0,79	● Categoria

Misure di Rischio

3Y Alpha	-5,88	3Y Sharpe Ratio	0,25
3Y Beta	0,86	3Y Std Dev	8,16
3Y R-Squared	87,69	3Y Risk	+Med
3Y Info Ratio	-2,45	5Y Risk	+Med
3Y Tracking Error	3,11	10Y Risk	+Med

Basati su Refinitiv Global Hedged CB TR EUR (dove applicabile)

Rend. Cumulati %	Fondo	Bmk	Cat
3-Mesi	-1,96	2,20	-0,16
6-Mesi	-5,31	3,48	-0,28
1-Anno	4,74	25,17	9,19
3-Anni Ann.ti	4,99	13,03	6,30
5-Anni Ann.ti	-1,48	3,82	0,22
10-Anni Ann.ti	2,19	7,39	2,36

Rendimenti aggiornati al 01/04/2026

Rendimenti Trimestrali %	Q1	Q2	Q3	Q4
2026	-2,71	-	-	-
2025	0,69	6,20	3,94	-2,99
2024	0,29	-1,22	4,68	1,80
2023	1,87	1,73	-3,37	5,49
2022	-5,82	-12,11	-3,53	3,11

Portafoglio 28/02/2026

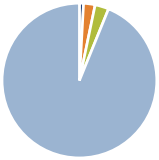

Asset Allocation %	Netta
● Azioni	0,86
● Obbligazioni	2,41
● Liquidità	2,88
● Altro	93,85

Fixed Income Style Box™

	Fondo
Duration Effettiva	-
Maturity effettiva	-
Qualità Credito Media	

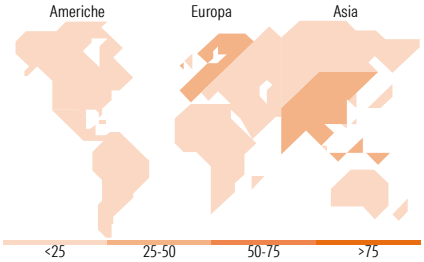

Titoli principali

Nome	Settore	%
Redwheel Enh Idx Foc Cnvrts...	—	9,26
Gamestop Corp	—	2,55
Alibaba Group Holding Ltd.	—	2,27
Coinbase Global Inc 0.25%	—	2,15
Rivian Automotive Inc 4.625%	—	1,66
Akamai Technologies, Inc....	—	1,63
Cloudflare Inc	—	1,63
DoorDash Inc	—	1,52
Nissan Motor Co Ltd. 1%	—	1,37
Daiwa House Industry Co Ltd.	—	1,31
% Primi 10 Titoli sul Patrimonio		25,35
Numero Complessivo di Titoli Azionari		0
Numero Complessivo di Titoli Obbligazionari		4

Fixed Income Sector Weightings %	Fondo
Governativo	0,00
Societario	97,09
Cartolarizzazioni	0,00
Enti Locali	0,00
Liquidità ed equivalenti	2,67
Derivati	0,24

Coupon Range %	Fondo
0 coupon	41,14
Da 0 a 4 cedole	50,80
Da 4 a 6 cedole	8,06
Da 6 a 8 cedole	0,00
Da 8 a 10 cedole	0,00
Da 10 a 12 cedole	0,00
Oltre 12 cedole	0,00

Ripartizione Geografica %	Fondo
America	**6,89**
Stati Uniti	6,35
Canada	0,54
America Latina e Centrale	0,00
Europa	**25,03**
Regno Unito	0,00
Europa Occidentale - Euro	23,51
Europa Occidentale - Non Euro	1,52
Europa dell'Est	0,00
Africa	0,00
Medio Oriente	0,00
Asia	**68,08**
Giappone	12,10
Australasia	2,62
Asia - Paesi Sviluppati	20,19
Asia - Emergente	33,16

Anagrafica

Società di Gestione	Redwheel Asset Management LLP
Telefono	+44 (0) 207 227 6000
Web	-
Data di Partenza	11/11/2015
Nome del Gestore	Davide Basile
Data Inizio Gestione	07/01/2010
NAV (01/04/2026)	EUR 118,26
Patrimonio Classe (Mln) (01/04/2026)	0,49 EUR
Domicilio	LUSSEMBURGO
Valuta del Fondo	EUR
UCITS	Si
Inc/Acc	Acc
ISIN	LU1319692957
Investimento Min. Ingresso	-
Investimento Min. Successivo	-
T.E.R.	1,10%
Spese correnti	1,10%
Commissione di incentivo	-

© 2026 Morningstar Italia. Tutti i diritti sono riservati. Le informazioni qui contenute: (1) sono proprietà di Morningstar, (2) non possono essere copiate, (3) non costituiscono consiglio di investimento; (4) sono fornite con scopi informativi; (5) sono ritenute attendibili da Morningstar che, pertanto, ne garantisce il maggior grado di accuratezza e completezza possibile, fatto salvo il caso in cui queste Le siano state fornite in modo errato e/o non completo dalle relative società prodotto; (6) sono estratte dai dati del fondo disponibili e riferiti a date temporali diverse. Morningstar non è responsabile per qualunque danno o perdita derivante da qualunque uso delle informazioni e chi visiona tali informazioni sarà responsabile dell' uso che andrà a farne. Non vi è naturalmente garanzia alcuna che i risultati del passato trovino un riscontro nel futuro.

Redwheel Global Convertibles Fund - R EUR

Patrimonio Netto (Mln)	161,82 EUR
(28/02/2026)	

© 2026 Morningstar Italia. Tutti i diritti sono riservati. Le informazioni qui contenute: (1) sono proprietà di Morningstar, (2) non possono essere copiate, (3) non costituiscono consiglio di investimento; (4) sono fornite con scopi informativi; (5) sono ritenute attendibili da Morningstar che, pertanto, ne garantisce il maggior grado di accuratezza e completezza possibile, fatto salvo il caso in cui queste Le siano state fornite in modo errato e/o non completo dalle relative società prodotto; (6) sono estratte dai dati del fondo disponibili e riferiti a date temporali diverse. Morningstar non è responsabile per qualunque danno o perdita derivante da qualunque uso delle informazioni e chi visiona tali informazioni sarà responsabile dell' uso che andrà a farne. Non vi è naturalmente garanzia alcuna che i risultati del passato trovino un riscontro nel futuro.