

Fidelity Funds - Global Focus Fund E-Acc-EUR (hedged)

Categoria Morningstar™

Azionari Altri Settori

Benchmark Morningstar
Not Categorized
Usato nel Report
Benchmark Dichiarato

MSCI ACWI NR USD

Morningstar Rating™

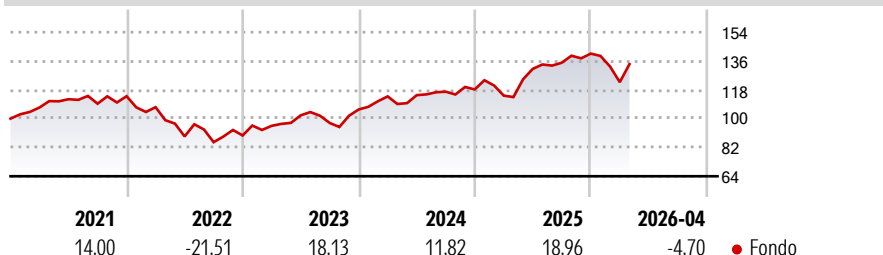
Senza rating

Obiettivo d'Investimento Dichiarato

Finalizzato alla crescita del capitale a lungo termine, in via primaria mediante investimenti in titoli azionari sui mercati azionari in tutto il mondo. Il gestore sceglie liberamente le imprese indipendentemente dalla dimensione, locazione o attività industriale e concentrerà i suoi investimenti in un numero più limitato di imprese e pertanto il portafoglio sarà meno diversificato.

Misure di Rischio

3Y Alpha	-	3Y Sharpe Ratio	0,65
3Y Beta	-	3Y Std Dev	13,62
3Y R-Squared	-	3Y Risk	-
3Y Info Ratio	-	5Y Risk	-
3Y Tracking Error	-	10Y Risk	-

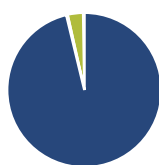
Rendimenti

Rend. Cumulati %

Periodo	Fondo
3-Mesi	2,61
6-Mesi	1,97
1-Anno	15,01
3-Anni Ann.ti	12,32
5-Anni Ann.ti	4,25
10-Anni Ann.ti	-

Rendimenti aggiornati al 08/05/2026

Rendimenti

Periodo	Q1	Q2	Q3	Q4
Trimestrali %				
2026	-12,69	-	-	-
2025	-3,25	14,61	2,93	4,23
2024	7,73	0,69	1,89	1,18
2023	6,72	6,86	-4,65	8,65
2022	-6,01	-17,05	-4,06	4,93

Portafoglio 31/03/2026

Asset Allocation %

● Azioni	96,24
● Obbligazioni	0,25
● Liquidità	3,27
● Altro	0,25

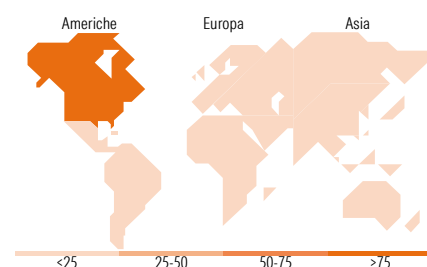
Netta
Style Box Azionaria

Mkt Cap %

Capitalizzazione	Fondo
Giant	53,06
Large	32,92
Medium	9,83
Small	2,68
Micro	1,51

Capitalizzazione media di mercato

Media di Mercato	Fondo
Ave Mkt Cap EUR	221.124,74


Titoli principali

Nome	Settore	%
NVIDIA Corp	📠	7,61
Amazon.com Inc	📠	5,41
Taiwan Semiconductor...	📠	4,59
Berkshire Hathaway Inc Class B	📠	3,88
Broadcom Inc	📠	3,77
Salesforce Inc	📠	3,47
Airbus SE	⚙️	3,20
Fidelity ILF - USD A Acc	—	3,20
Microsoft Corp	📠	2,84
Danaher Corp	⚙️	2,64
% Primi 10 Titoli sul Patrimonio		40,62
Numero Complessivo di Titoli Azionari		66
Numero Complessivo di Titoli Obbligazionari		0

Distribuzione Settoriale %

Settore	Fondo
Ciclico	29,84
Materie Prime	-
Beni di Consumo Ciclici	9,33
Finanza	19,72
Immobiliare	0,79
Sensibile	57,61
Telecomunicazioni	4,19
Energia	0,79
Beni Industriali	12,20
Tecnologia	40,43
Difensivo	12,56
Beni Difensivi	1,24
Salute	10,54
Servizi di Pubblica Utilità	0,77

Ripartizione Geografica %

Geografia	Fondo
America	76,49
Stati Uniti	71,88
Canada	3,54
America Latina e Centrale	1,07
Europa	14,94
Regno Unito	5,19
Europa Occidentale - Euro	6,84
Europa Occidentale - Non Euro	2,91
Europa dell'Est	0,00
Africa	0,00
Medio Oriente	0,00
Asia	8,57
Giappone	1,34
Australasia	0,00
Asia - Paesi Sviluppati	4,77
Asia - Emergente	2,45

Anagrafica

Società di Gestione	Fidelity (FIL Inv Mgmt (Lux) S.A.)	Patrimonio Classe (Mln)	14,51 EUR	Investimento Min. Ingresso	2.500 USD
Telefono	+ 352 250 404 2400	Domicilio	LUSSEMBURGO	Investimento Min. Successivo	1.000 USD
Web	www.fidelity-international.com	Valuta del Fondo	EUR	T.E.R.	2,65%
Data di Partenza	12/05/2016	UCITS	Si	Spese correnti	2,66%
Nome del Gestore	Ashish Kochar	Inc/Acc	Acc	Commissione di incentivo	-
Data Inizio Gestione	15/09/2021	ISIN	LU1366333174		
NAV (08/05/2026)	EUR 22,83				
Patrimonio Netto (Mln)	739,76 EUR				

(31/03/2026)