

# Fidelity Funds - Global Focus Fund A-Acc-USD

## Categoria Morningstar™

Azionari Internazionali Large Cap Blend

## Benchmark Morningstar

Morningstar Global Target Market

Exposure NR USD

Usato nel Report

## Benchmark Dichiarato

MSCI ACWI NR USD

## Morningstar Rating™

★★

### Obiettivo d'Investimento Dichiarato

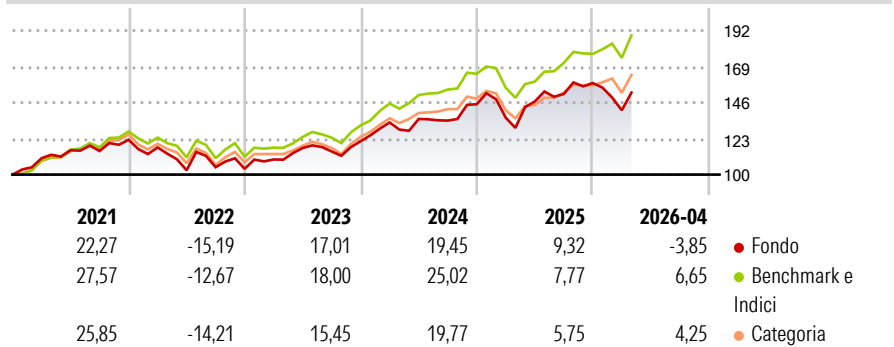
Finalizzato alla crescita del capitale a lungo termine, in via primaria mediante investimenti in titoli azionari sui mercati azionari in tutto il mondo. Il gestore sceglie liberamente le imprese indipendentemente dalla dimensione, locazione o attività industriale e concentrerà i suoi investimenti in un numero più limitato di imprese e pertanto il portafoglio sarà meno diversificato.

### Misure di Rischio

3Y Alpha	-4,91	3Y Sharpe Ratio	0,66
3Y Beta	1,01	3Y Std Dev	13,78
3Y R-Squared	80,54	3Y Risk	+Med
3Y Info Ratio	-0,92	5Y Risk	Med
3Y Tracking Error	6,27	10Y Risk	-

Basati su Morningstar Global Target Market Exposure NR USD (dove applicabile)

### Rendimenti



### Rend. Cumulati %

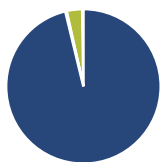
	Fondo	Bmk	Cat
3-Mesi	4,46	6,54	5,27
6-Mesi	2,46	9,97	7,72
1-Anno	16,97	27,71	20,32
3-Anni Ann.ti	12,68	18,09	14,11
5-Anni Ann.ti	6,85	11,55	8,65
10-Anni Ann.ti	-	-	-

Rendimenti aggiornati al 07/05/2026

### Rendimenti

	Q1	Q2	Q3	Q4
2026	-10,97	-	-	-
2025	-5,94	7,59	3,25	4,63
2024	9,83	1,71	-0,79	7,78
2023	5,75	6,67	-1,88	5,72
2022	-4,02	-12,41	1,87	-0,97

### Portafoglio 31/03/2026



#### Asset Allocation %

- Azioni
- Obbligazioni
- Liquidità
- Altro

#### Netta

Azioni	96,24
Obbligazioni	0,25
Liquidità	3,27
Altro	0,25

#### Style Box Azionaria

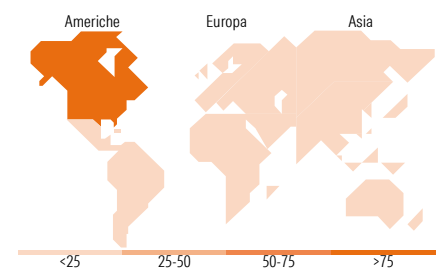


#### Mkt Cap %

Fondo	Value	Blend	Growth
Giant	53,06		
Large	32,92		
Medium	9,83		
Small	2,68		
Micro	1,51		

#### Capitalizzazione media di mercato

Ave Mkt Cap EUR	221.124,74
-----------------	------------



### Titoli principali

Nome	Settore	%
NVIDIA Corp	Technology	7,61
Amazon.com Inc	Technology	5,41
Taiwan Semiconductor...	Technology	4,59
Berkshire Hathaway Inc Class B	Financial	3,88
Broadcom Inc	Technology	3,77
Salesforce Inc	Technology	3,47
Airbus SE	Aerospace	3,20
Fidelity ILF - USD A Acc	-	3,20
Microsoft Corp	Technology	2,84
Danaher Corp	Healthcare	2,64
% Primi 10 Titoli sul Patrimonio		40,62
Numero Complessivo di Titoli Azionari		66
Numero Complessivo di Titoli Obbligazionari		0

### Distribuzione Settoriale %

Fondo	Ciclico
29,84	
Materie Prime	-
Beni di Consumo Ciclici	9,33
Finanza	19,72
Immobiliare	0,79
Sensibile	57,61
Telecomunicazioni	4,19
Energia	0,79
Beni Industriali	12,20
Tecnologia	40,43
Difensivo	12,56
Beni Difensivi	1,24
Salute	10,54
Servizi di Pubblica Utilità	0,77

### Ripartizione Geografica %

Fondo	America
76,49	
Stati Uniti	71,88
Canada	3,54
America Latina e Centrale	1,07
Europa	14,94
Regno Unito	5,19
Europa Occidentale - Euro	6,84
Europa Occidentale - Non Euro	2,91
Europa dell'Est	0,00
Africa	0,00
Medio Oriente	0,00
Asia	8,57
Giappone	1,34
Australasia	0,00
Asia - Paesi Sviluppati	4,77
Asia - Emergente	2,45

### Anagrafica

Società di Gestione	Fidelity (FIL Inv Mgmt (Lux) S.A.)	Patrimonio Classe (Mln)	87,17 USD	Investimento Min. Ingresso	2.500 USD
Telefono	+ 352 250 404 2400	Domicilio	LUSSEMBURGO	Investimento Min. Successivo	1.000 USD
Web	www.fidelity-international.com	Valuta del Fondo	USD	T.E.R.	-
Data di Partenza	12/05/2016	UCITS	Si	Spese correnti	1,91%
Nome del Gestore	Ashish Kochar	Inc/Acc	Acc	Commissione di incentivo	-
Data Inizio Gestione	15/09/2021	ISIN	LU1366333091		
NAV (07/05/2026)	USD 28,78				

# Fidelity Funds - Global Focus Fund A-Acc-USD

Patrimonio Netto (Mln) 739,76 EUR

(31/03/2026)