

BlackRock Global Funds - Asian Growth Leaders Fund D2

Categoria Morningstar™  
Azionari Asia ex Giappone

Benchmark Morningstar  
Morningstar Asia ex-Japan Target Market  
Exposure NR USD  
Usato nel Report

Benchmark Dichiarato  
MSCI AC Asia Ex Japan NR USD

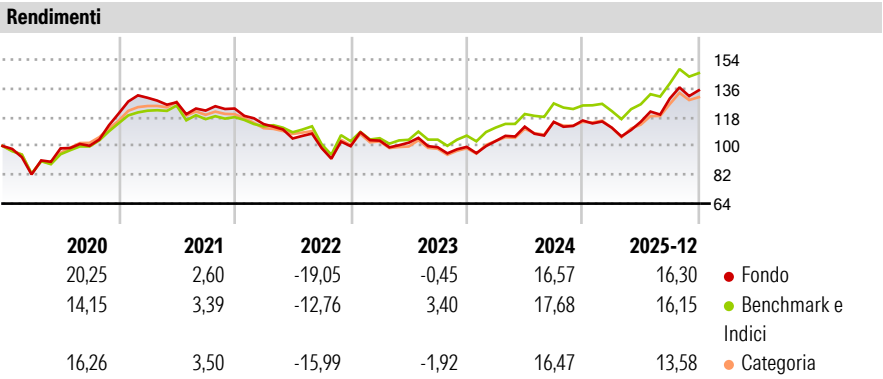
Morningstar Rating™  
★★★

**Obiettivo d'Investimento Dichiarato**

Il Fondo punta a massimizzare il rendimento sull'investimento mediante una combinazione di crescita del capitale e reddito sulle attività del Fondo. Il Fondo investe almeno il 70% del patrimonio complessivo in titoli azionari (quali azioni) di società con sede o che svolgono la loro attività economica prevalente in Asia, escluso il Giappone. Molti di questi paesi sono in via di sviluppo. In particolare, il Fondo investirà nei titoli azionari di società che, su parere del consulente per gli investimenti, presentano buone potenzialità di crescita. Per esempio le aziende possono mostrare superiori alla media tassi di crescita degli utili o delle vendite e alti ritorni o il miglioramento del capitale.

Misure di Rischio			
3Y Alpha	-2,11	3Y Sharpe Ratio	0,57
3Y Beta	1,07	3Y Std Dev	13,91
3Y R-Squared	92,21	3Y Risk	Med
3Y Info Ratio	-0,40	5Y Risk	Med
3Y Tracking Error	4,39	10Y Risk	Med


Basati su Morningstar Asia ex-Japan Target Market Exposure NR USD (dove applicabile)



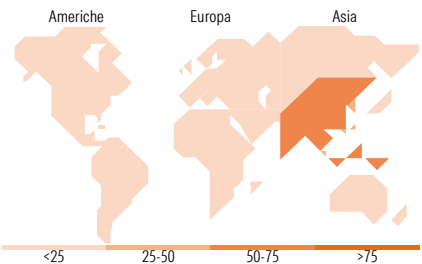
Rend. Cumulati %	Fondo	Bmk	Cat	Rendimenti Trimestrali %	Q1	Q2	Q3	Q4
3-Mesi	4,37	5,84	8,88	2026	-	-	-	-
6-Mesi	17,34	17,12	18,82	2026	-	-	-	-
1-Anno	21,46	23,04	21,43	2025	-3,85	3,31	12,62	3,96
3-Anni Ann.ti	8,79	11,68	9,21	2024	3,67	8,72	2,66	0,75
5-Anni Ann.ti	0,92	4,00	1,90	2023	3,46	-1,24	-2,80	0,23
10-Anni Ann.ti	8,30	9,94	8,38	2022	-7,88	-7,92	-5,72	1,22

Rendimenti aggiornati al 20/01/2026

Portafoglio 31/12/2025



Style Box Azionaria	Mkt Cap %	Fondo
Capitalizz. Large Mid Small	Giant	67,04
Value Blend Growth	Large	29,80
Stile	Medium	0,67
	Small	2,50
	Micro	0,00
	Capitalizzazione media di mercato	
	Ave Mkt Cap USD	83.200,29



Titoli principali		
Nome	Settore	%
Taiwan Semiconductor...	Microelettronica	9,81
BlackRock ICS USD...	Obbligazioni	9,50
Tencent Holdings Ltd	Software	8,04
Samsung Electronics Co Ltd	Software	6,34
Alibaba Group Holding Ltd...	Software	4,59
SK Hynix Inc	Microelettronica	4,44
Ping An Insurance (Group)...	Assicurazioni	2,90
Mahindra & Mahindra Ltd	Software	2,57
NetEase Inc Ordinary Shares	Software	2,45
Hong Kong Exchanges and...	Software	2,39
% Primi 10 Titoli sul Patrimonio		53,03
Numero Complessivo di Titoli Azionari		43
Numero Complessivo di Titoli Obbligazionari		0

Distribuzione Settoriale %		Fondo
<b>Ciclico</b>		<b>41,59</b>
Materie Prime		6,81
Beni di Consumo Ciclici		17,39
Finanza		15,85
Immobiliare		1,54
<b>Sensibile</b>		<b>51,23</b>
Telecomunicazioni		14,70
Energia		1,77
Beni Industriali		7,13
Tecnologia		27,63
<b>Difensivo</b>		<b>7,18</b>
Beni Difensivi		7,18
Salute		-
Servizi di Pubblica Utilità		-

Ripartizione Geografica %		Fondo
<b>America</b>		<b>2,45</b>
Stati Uniti		1,60
Canada		0,85
America Latina e Centrale		0,00
<b>Europa</b>		<b>0,00</b>
Regno Unito		0,00
Europa Occidentale - Euro		0,00
Europa Occidentale - Non Euro		0,00
Europa dell'Est		0,00
Africa		0,00
Medio Oriente		0,00
<b>Asia</b>		<b>97,55</b>
Giappone		0,00
Australasia		0,00
Asia - Paesi Sviluppati		41,42
Asia - Emergente		56,13

Anagrafica

Società di Gestione	BlackRock (Luxembourg) SA	Patrimonio Classe (Mln)	5,93 GBP	Investimento Min. Ingresso	100.000 USD
Telefono	+44 20 77433000	Domicilio	LUSSEMBURGO	Investimento Min. Successivo	-
Web	www.blackrock.com	Valuta del Fondo	GBP	T.E.R.	-
Data di Partenza	09/07/2014	UCITS	Si	Spese correnti	1,10%
Nome del Gestore	-	Inc/Acc	Acc	Commissione di incentivo	-

# BlackRock Global Funds - Asian Growth Leaders Fund D2

Data Inizio Gestione	16/04/2025	ISIN	LU1085282496
NAV (20/01/2026)	GBP 22,27		
Patrimonio Netto (Mln)	519,93 USD		
(31/12/2025)			