

Robeco BP US Premium Equities E \$

Categoria Morningstar™

Azionari USA Large Cap Value

Benchmark Morningstar

Morningstar US Large-Mid Cap Broad

Value NR USD

Usato nel Report

Benchmark Dichiarato

Russell 3000 Value TR USD

Morningstar Rating™

★★★

Obiettivo d'Investimento Dichiarato

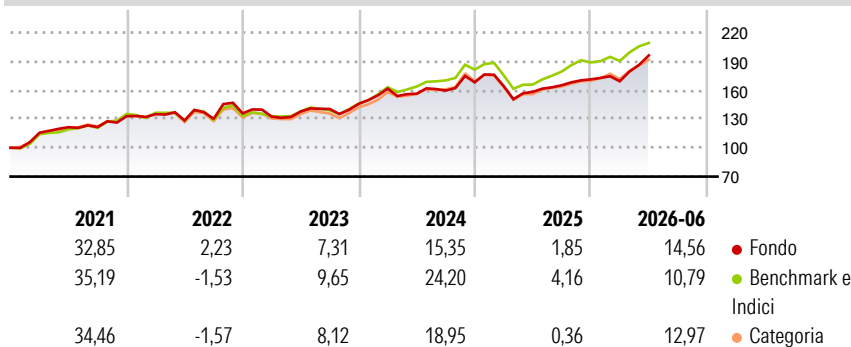
Il fondo si focalizza sui titoli americani di grande capitalizzazione, scambiati a prezzi vantaggiosi. Si tratta generalmente di azioni temporaneamente sotto prezzate per causa delle condizioni di mercato, aziende poco note ma con buone prospettive, e compagnie con attraenti indicatori finanziari ed economici (come price-to-book e price-to-sales).

Misure di Rischio

3Y Alpha	-2,28	3Y Sharpe Ratio	0,81
3Y Beta	1,02	3Y Std Dev	12,03
3Y R-Squared	88,64	3Y Risk	-Med
3Y Info Ratio	-0,59	5Y Risk	Med
3Y Tracking Error	4,13	10Y Risk	Med

Basati su Morningstar US Large-Mid Cap Broad Value NR USD (dove applicabile)

Rendimenti



Rend. Cumulati %

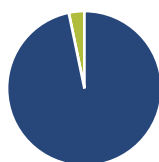
	Fondo	Bmk	Cat
3-Mesi	16,98	12,50	13,30
6-Mesi	12,63	12,04	12,94
1-Anno	23,83	28,17	25,33
3-Anni Ann.ti	13,37	16,46	13,97
5-Anni Ann.ti	10,40	12,29	10,39
10-Anni Ann.ti	10,38	11,79	10,52

Rendimenti aggiornati al 06/07/2026

Rendimenti

	Q1	Q2	Q3	Q4
2026	-1,18	15,92	-	-
2025	-2,35	-3,64	4,39	3,68
2024	10,91	-3,32	2,09	5,37
2023	-2,45	3,96	1,93	3,81
2022	1,60	-4,85	1,32	4,37

Portafoglio 31/05/2026



Asset Allocation %

- Azioni
- Obbligazioni
- Liquidità
- Altro

Netta

96,74
0,00
3,26
0,00

Style Box Azionaria

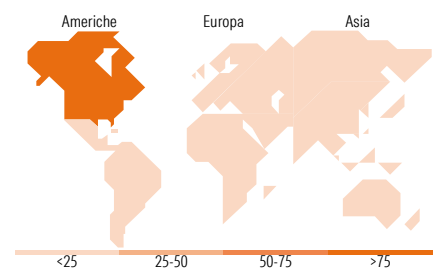


Mkt Cap %

Giant	17,52
Large	33,93
Medium	32,11
Small	15,75
Micro	0,69

Capitalizzazione media di mercato

Ave Mkt Cap USD	90.639,68
-----------------	-----------



Titoli principali

Nome	Settore	%
Alphabet Inc Class A	☎	3,07
Bank of America Corp	🏦	2,66
Johnson & Johnson	🏥	2,43
Corpay Inc	💻	2,36
JPMorgan Chase & Co	🏦	2,02
Meta Platforms Inc Class A	☎	1,86
Arrow Electronics Inc	💻	1,81
AbbVie Inc	🏥	1,76
Dell Technologies Inc...	💻	1,74
Wells Fargo & Co	🏦	1,67
% Primi 10 Titoli sul Patrimonio		21,37
Numero Complessivo di Titoli Azionari		103
Numero Complessivo di Titoli Obbligazionari		0

Distribuzione Settoriale %

Ciclico	29,31
Materie Prime	1,29
Beni di Consumo Ciclici	4,23
Finanza	23,80
Immobiliare	-
Sensibile	53,34
Telecomunicazioni	7,16
Energia	4,17
Beni Industriali	7,63
Tecnologia	34,38
Difensivo	17,35
Beni Difensivi	1,99
Salute	15,37
Servizi di Pubblica Utilità	-

Ripartizione Geografica %

America	95,10
Stati Uniti	93,53
Canada	0,00
America Latina e Centrale	1,57
Europa	4,90
Regno Unito	1,01
Europa Occidentale - Euro	1,48
Europa Occidentale - Non Euro	1,48
Europa dell'Est	0,00
Africa	0,00
Medio Oriente	0,93
Asia	0,00
Giappone	0,00
Australasia	0,00
Asia - Paesi Sviluppati	0,00
Asia - Emergente	0,00

Anagrafica

Società di Gestione	Robeco Institutional Asset Management BV	Patrimonio Classe (Mln)	63,29 USD	Investimento Min. Ingresso	-
Telefono	+31 10 2241224	Domicilio	LUSSEMBURGO	Investimento Min. Successivo	-
Web	www.robeco.com	Valuta del Fondo	USD	T.E.R.	1,71%
Data di Partenza	19/05/2016	UCITS	Si	Spese correnti	1,71%
Nome del Gestore	Duilio Ramallo	Inc/Acc	Inc	Commissione di incentivo	-
Data Inizio Gestione	03/10/2005	ISIN	LU1408526355		
NAV (06/07/2026)	USD 265,49				

See disclosures for more details

© 2026 Morningstar Italia. Tutti i diritti sono riservati. Le informazioni qui contenute: (1) sono proprietà di Morningstar, (2) non possono essere copiate, (3) non costituiscono consiglio di investimento; (4) sono fornite con scopi informativi; (5) sono ritenute attendibili da Morningstar che, pertanto, ne garantisce il maggior grado di accuratezza e completezza possibile, fatto salvo il caso in cui queste Le siano state fornite in modo errato e/o non completo dalle relative società prodotte; (6) sono estratte dai dati del fondo disponibili e riferiti a date temporali diverse. Morningstar non è responsabile per qualunque danno o perdita derivante da qualunque uso delle informazioni e chi visiona tali informazioni sarà responsabile dell'uso che andrà a farne. Non vi è naturalmente garanzia alcuna che i risultati del passato trovino un riscontro nel futuro.

Robeco BP US Premium Equities E \$

Patrimonio Netto (Mln) 5.888,80 USD

(31/05/2026)