

SSGA Luxembourg SICAV - State Street Emerging Markets Screened Enhanced Equity

Categoria Morningstar™
Fund P USD
 Zilberstein Europe S.p.A.

Benchmark Morningstar
 Morningstar Emerging Markets Target
 Market Exposure NR USD
 Usato nel Report

Benchmark Dichiarato
 MSCI EM NR USD

Morningstar Rating™
★★★★

Obiettivo d'Investimento Dichiarato

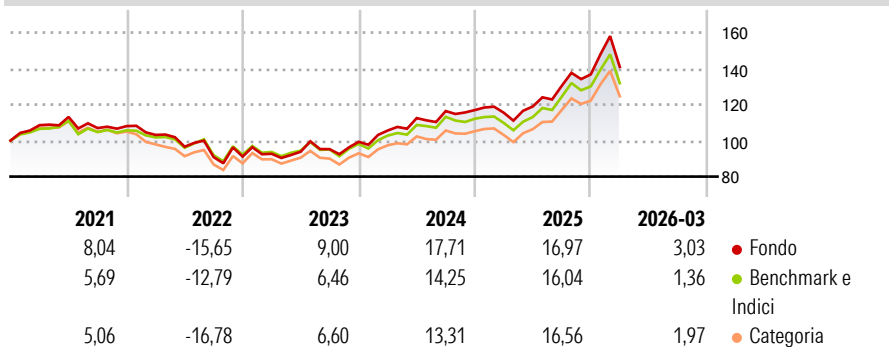
L'obiettivo del Fondo è quello di cercare di sovraperformare il rendimento dell'Indice MSCI Emerging Markets FreeSM (l'"Indice") nel lungo termine. I dati MSCI non possono essere riprodotti o utilizzati per altre finalità. MSCI non fornisce alcuna garanzia, non ha redatto né approvato la presente relazione e non ha responsabilità in proposito.

Misure di Rischio

3Y Alpha	2,66	3Y Sharpe Ratio	0,88
3Y Beta	1,00	3Y Std Dev	13,64
3Y R-Squared	98,71	3Y Risk	Med
3Y Info Ratio	1,72	5Y Risk	Med
3Y Tracking Error	1,74	10Y Risk	-

Basati su Morningstar Emerging Markets Target Market Exposure NR USD (dove applicabile)


Rendimenti



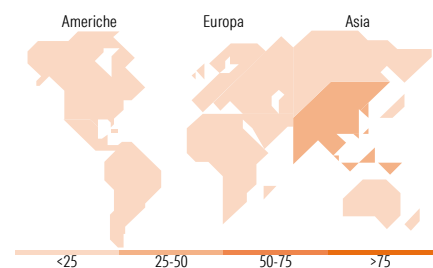
Rend. Cumulati %	Fondo	Bmk	Cat	Rendimenti Trimestrali %	Q1	Q2	Q3	Q4
3-Mesi	6,49	-	-	2026	3,03	-	-	-
6-Mesi	11,63	-	-	2025	-1,24	2,97	9,67	4,88
1-Anno	25,14	-	-	2024	6,31	6,54	3,46	0,46
3-Anni Ann.ti	16,27	-	-	2023	1,68	1,23	1,54	4,30
5-Anni Ann.ti	5,76	-	-	2022	-4,53	-6,36	-5,99	0,36
10-Anni Ann.ti	-	-	-					

Rendimenti aggiornati al 01/04/2026

Portafoglio 28/02/2026



Style Box Azionaria	Mkt Cap %	Fondo
Giant		53,28
Large		31,05
Medium		12,00
Small		2,79
Micro		0,88
Capitalizzazione media di mercato		
Ave Mkt Cap USD		54.191,28



Titoli principali

Nome	Settore	%
Taiwan Semiconductor...	📠	9,80
Samsung Electronics Co Ltd	📠	6,09
SK Hynix Inc	📠	3,53
Alibaba Group Holding Ltd...	📠	2,57
MSCI Emerging Markets Index...	-	1,68
Hon Hai Precision Industry...	📠	1,06
MediaTek Inc	📠	0,98
Delta Electronics Inc	📠	0,95
China Construction Bank Corp...	📠	0,80
Anglogold Ashanti PLC	📠	0,74
% Primi 10 Titoli sul Patrimonio		28,21
Numero Complessivo di Titoli Azionari		558
Numero Complessivo di Titoli Obbligazionari		0

Distribuzione Settoriale %

	Fondo
Ciclico	40,25
Materie Prime	6,97
Beni di Consumo Ciclici	10,97
Finanza	20,91
Immobiliare	1,40
Sensibile	51,97
Telecomunicazioni	7,36
Energia	3,63
Beni Industriali	7,17
Tecnologia	33,81
Difensivo	7,78
Beni Difensivi	2,84
Salute	3,18
Servizi di Pubblica Utilità	1,76

Ripartizione Geografica %

	Fondo
America	8,73
Stati Uniti	1,14
Canada	0,00
America Latina e Centrale	7,59
Europa	10,93
Regno Unito	0,00
Europa Occidentale - Euro	0,41
Europa Occidentale - Non Euro	0,00
Europa dell'Est	2,30
Africa	3,28
Medio Oriente	4,94
Asia	80,34
Giappone	0,00
Australasia	0,00
Asia - Paesi Sviluppati	41,57
Asia - Emergente	38,77

Anagrafica

Società di Gestione	State Street Global Advisors Europe Limited	Patrimonio Classe (Mln)	0,68 USD	Investimento Min. Ingresso	50 USD
Telefono	+353 1 776 3000	Domicilio	LUSSEMBURGO	Investimento Min. Successivo	50 USD
Web	-	Valuta del Fondo	USD	T.E.R.	0,84%
Data di Partenza	04/05/2016	UCITS	Si	Spese correnti	0,84%
Nome del Gestore	-	Inc/Acc	Acc	Commissione di incentivo	-
Data Inizio Gestione	06/05/2010	ISIN	LU0446997701		
NAV (01/04/2026)	USD 23,51				

SSGA Luxembourg SICAV - State Street Emerging Markets Screened Enhanced Equity

Patrimonio Netto (Mln)
Fund P USD

1.177,16 USD