ATOMO - Made in Italy Fund I EUR Acc

Categoria Morningstar™	Benchmark Morningstar	Benchmark Dichiarato	Morningstar Rating™
Azionari Italia	Morningstar Italy NR EUR Usato nel Report	FTSE Italia SmallCap TR EUR	★

Obiettivo d'Investimento Dichiarato

The Sub-Fund will mainly invest, under normal conditions, directly or indirectly, in Italian small cap equities, (as further defined in the applicable laws and regulations on Piano Individuale di risparmio a lungo termine (PIR)), quoted on the Italian stock exchange Borsa Italiana S.p.A. The geographical investment universe of the Sub-Fund will be only Italy, in all sectors. Under exceptional circumstances and in the best interest of the shareholders, the Sub-Fund may invest up to 100% of its net assets in cash, liquid assets or money market instruments on a temporary basis.

Rendimenti

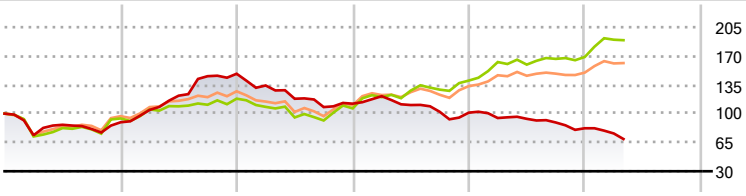

2020	2021	2022	2023	2024	2025-04	
-10,53	65,89	-24,47	-9,76	-18,72	-15,89	Fondo
-5,86	25,53	-10,02	31,80	20,46	12,07	Benchmark e Indici
-3,49	31,40	-13,42	21,27	12,66	7,83	Categoria

Misure di Rischio

3Y Alpha	-29,05	3Y Sharpe Ratio	-1,69
3Y Beta	0,38	3Y Std Dev	13,12
3Y R-Squared	24,02	3Y Risk	Basso
3Y Info Ratio	-2,58	5Y Risk	Basso
3Y Tracking Error	15,44	10Y Risk	-

Basati su Morningstar Italy NR EUR (dove applicabile)

Rend. Cumulati %	Fondo	Bmk	Cat
3-Mesi	-15,27	6,01	5,77
6-Mesi	-15,88	21,64	20,72
1-Anno	-30,51	21,88	18,42
3-Anni Ann.ti	-19,24	23,58	19,30
5-Anni Ann.ti	-3,85	22,30	19,60
10-Anni Ann.ti	-	-	-

Rendimenti aggiornati al 22/05/2025

Rendimenti Trimestrali %	Q1	Q2	Q3	Q4
2025	-7,71	-	-	-
2024	-6,43	-1,03	-4,75	-7,85
2023	8,08	-8,85	-7,43	-1,05
2022	-9,60	-12,00	-8,58	3,86
2021	16,81	16,54	19,44	2,02

Portafoglio 31/12/2024

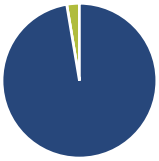

Asset Allocation %	Netta
Azioni	102,79
Obbligazioni	0,00
Liquidità	-2,79
Altro	0,00

Style Box Azionaria

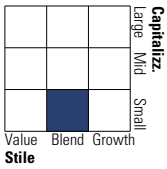

Mkt Cap %	Fondo
Giant	0,00
Large	0,00
Medium	0,00
Small	2,45
Micro	97,55

Capitalizzazione media di mercato	Fondo
Ave Mkt Cap EUR	57,09

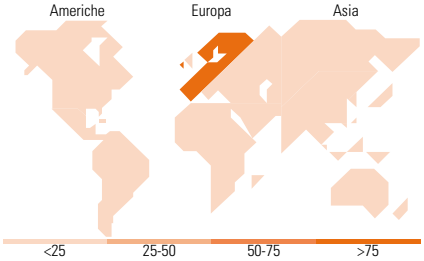

Titoli principali

Nome	Settore	%
Expert .AI SpA		5,69
Italian Sea Group		4,88
Circle SpA		4,73
Ediliziacrobatica SpA		4,69
ICOP SpA		4,01
Solid World Group Spa Call...	—	3,96
Solid World Group SpA		3,80
ErreDue SpA		3,61
Reway Group SpA		3,53
Id-entity SA		3,32
% Primi 10 Titoli sul Patrimonio		42,21
Numero Complessivo di Titoli Azionari		42
Numero Complessivo di Titoli Obbligazionari		0

Distribuzione Settoriale %	Fondo
Ciclico	**24,07**
Materie Prime	1,59
Beni di Consumo Ciclici	13,75
Finanza	5,29
Immobiliare	3,44
Sensibile	**67,84**
Telecomunicazioni	8,09
Energia	3,42
Beni Industriali	29,20
Tecnologia	27,13
Difensivo	**8,09**
Beni Difensivi	2,49
Salute	3,35
Servizi di Pubblica Utilità	2,25

Ripartizione Geografica %	Fondo
America	**0,00**
Stati Uniti	0,00
Canada	0,00
America Latina e Centrale	0,00
Europa	**100,00**
Regno Unito	0,00
Europa Occidentale - Euro	96,77
Europa Occidentale - Non Euro	3,23
Europa dell'Est	0,00
Africa	0,00
Medio Oriente	0,00
Asia	**0,00**
Giappone	0,00
Australasia	0,00
Asia - Paesi Sviluppati	0,00
Asia - Emergente	0,00

Anagrafica

Società di Gestione	Altum Management Company (Luxembourg) S.A.
Telefono	+352 27 726100
Web	-
Data di Partenza	17/05/2016
Nome del Gestore	-
Data Inizio Gestione	17/05/2016
NAV (22/05/2025)	EUR 97,12
Patrimonio Netto (Mln) (31/12/2024)	4,34 EUR

Patrimonio Classe (Mln) (22/05/2025)	0,37 EUR
Domicilio	LUSSEMBURGO
Valuta del Fondo	EUR
UCITS	Si
Inc/Acc	Acc
ISIN	LU1391064745

Investimento Min. Ingresso	100.000 EUR
Investimento Min. Successivo	25.000 EUR
T.E.R.	-
Spese correnti	3,45%
Commissione di incentivo	15,00%

© 2025 Morningstar Italia. Tutti i diritti sono riservati. Le informazioni qui contenute: (1) sono proprietà di Morningstar, (2) non possono essere copiate, (3) non costituiscono consiglio di investimento; (4) sono fornite con scopi informativi; (5) sono ritenute attendibili da Morningstar che, pertanto, ne garantisce il maggior grado di accuratezza e completezza possibile, fatto salvo il caso in cui queste Le siano state fornite in modo errato e/o non completo dalle relative società prodotto; (6) sono estratte dai dati del fondo disponibili e riferiti a date temporali diverse. Morningstar non è responsabile per qualunque danno o perdita derivante da qualunque uso delle informazioni e chi visiona tali informazioni sarà responsabile dell'uso che andrà a farne. Non vi è naturalmente garanzia alcuna che i risultati del passato trovino un riscontro nel futuro.